



**LANDKREIS GIFHORN**

*...natürlich stark!*



# **Statistikbericht des Landkreises Gifhorn**

**im Schuljahr 2022/23**



# Inhaltsverzeichnis

<b>Inhaltsverzeichnis</b> .....	<b>1</b>
<b>Abkürzungsverzeichnis</b> .....	<b>2</b>
<b>1 Schülerzahlenstatistik der allgemeinbildenden Schulen 2022/23</b> .....	<b>3</b>
1.1 Anzahl der Schüler/innen im Kreisgebiet nach Gebiet und Schulart .....	3
<b>1.2 Grundschulen</b> .....	<b>4</b>
1.2.1 Grundschulen Samtgemeinde Boldecker Land .....	4
1.2.2 Grundschulen Samtgemeinde Brome .....	5
1.2.3 Grundschulen Stadt Gifhorn .....	7
1.2.4 Grundschulen Samtgemeinde Hankensbüttel .....	9
1.2.5 Grundschulen Samtgemeinde Isenbüttel .....	10
1.2.6 Grundschulen Samtgemeinde Meinersen .....	12
1.2.7 Grundschulen Samtgemeinde Papenteich .....	13
1.2.8 Grundschulen Gemeinde Sassenburg .....	15
1.2.9 Grundschulen Samtgemeinde Wesendorf .....	16
1.2.10 Grundschulen Stadt Wittingen .....	17
<b>1.3 Hauptschulen</b> .....	<b>18</b>
<b>1.4 Realschulen</b> .....	<b>21</b>
<b>1.5 Oberschulen</b> .....	<b>23</b>
<b>1.6 Gesamtschulen</b> .....	<b>26</b>
<b>1.7 Gymnasien</b> .....	<b>28</b>
<b>1.8 Förderschulen</b> .....	<b>31</b>
1.8.1 Förderschulen (LE) .....	32
1.8.2 Förderschulen (ESE) .....	33
1.8.3 Förderschulen (GE) .....	34
<b>1.9 nachrichtlich: Schülerinnen und Schüler an Tagesbildungsstätten</b> .....	<b>35</b>
<b>2 Schülerinnen und Schüler an auswärtigen Schulen 2022/23</b> .....	<b>36</b>
<b>2.1 Grundschulen</b> .....	<b>37</b>
<b>2.2 Hauptschulen</b> .....	<b>37</b>
<b>2.3 Realschulen</b> .....	<b>37</b>
<b>2.4 Oberschulen</b> .....	<b>37</b>
<b>2.5 Gesamtschulen</b> .....	<b>37</b>
<b>2.6 Gymnasien</b> .....	<b>38</b>
<b>2.7 Förderschulen</b> .....	<b>40</b>

## Abkürzungsverzeichnis

AK	Altmarkkreis
FÖS	Förderschule
FWS	Freie Waldorfschule
GS	Grundschule
GYM	Gymnasium
HS	Hauptschule
LK	Landkreis
OBS	Oberschule
RS	Realschule
SG	Samtgemeinde
SKG	Schulkindergarten
SuS	Schülerinnen und Schüler (m/w/d)

### **Förderschwerpunkte:**

LE	Lernen
ESE	Emotional-soziale Entwicklung
SP	Sprache und Sprechen
GE	Geistige Entwicklung
KME	Körperlich-motorische Entwicklung
HÖ	Hören
SE	Sehen

# 1 Schülerzahlenstatistik der allgemeinbildenden Schulen 2022/23

Die Abfrage der Schülerzahlen erfolgte bei den allgemeinbildenden Schulen im Kreisgebiet zum landesweit vorgegebenen Stichtag, in diesem Jahr zum 08.09.2022. Bei Schülerinnen und Schülern mit einem festgestellten Bedarf an sonderpädagogischer Unterstützung wird zur Festlegung von Klassengrößen eine Doppelzählung durchgeführt. Die Doppelzählung erfolgt unabhängig vom Förderschwerpunkt und von der Schulform. Ein weiterer Faktor zur Bestimmung von Klassengrößen ist der Klassenbildungserlass. Für die Bildung von Klassen gelten folgende Schülerhöchstzahlen:

Schulart	Klassenteiler
SKG an GS	20
GS	26
OBS	28
HS	26
RS	30
GYM bis zum 10. Schuljahrgang	30
IGS bis zum 10. Schuljahrgang	30
Gymnasiale Oberstufe: 11. Schuljahrgang	26
Gymnasiale Oberstufe: Qualifikationsphase bis 125 SuS	18
Gymnasiale Oberstufe: Qualifikationsphase 125 bis 160 SuS	19
Gymnasiale Oberstufe: Qualifikationsphase über 160 SuS	20
Kolleg, Abendgymnasium: Einführungsphase	24
Kolleg: Qualifikationsphase	17
Abendgymnasium: Qualifikationsphase	15
FÖS LE ab 5. Schuljahrgang	16
FÖS SP	14
FÖS ESE, SE und HÖ	12
FÖS KME	10
FÖS HÖ und SE	8
FÖS GE	7
FÖS Taubblinde	4
Förderklassen für SuS nichtdeutscher Herkunftssprache	16

## 1.1 Anzahl der Schüler/innen im Kreisgebiet nach Gebiet und Schulart

Herkunft	Schulart								Σ
	GS	HS	RS	OBS	GYM	IGS	FÖS	TBS	
Boldecker Land	381	3	3	86	151	15	3	2	644
Brome	722	118	307	7	213	85	19	9	1.480
Gifhorn	1.921	283	733	33	578	1.410	37	38	5.033
Hankensbüttel	358	110	1	10	183	289	9	14	974
Isenbüttel	596	33	331	32	201	510	9	12	1.724
Meinersen	848	166	359	39	198	756	9	12	2.387
Papenteich	1.027	4	38	462	123	574	9	10	2.247
Sassenburg	576	4	66	54	370	348	9	6	1.433
Wesendorf	644	28	74	274	327	394	17	10	1.768
Wittingen	441	54	1	14	347	292	24	12	1.185
Außerhalb d. Landkreises		12	10	46	15	13	2	0	98
<b>Gesamt</b>	<b>7.514</b>	<b>815</b>	<b>1.923</b>	<b>1.057</b>	<b>2.706</b>	<b>4.686</b>	<b>147*</b>	<b>125</b>	<b>18.973</b>

\* ohne FÖS Rischbornschule. Die Meldung dieser Daten erfolgte ohne Angaben der Wohnorte der Schülerinnen und Schüler. Dort werden 72 Schülerinnen und Schüler beschult.

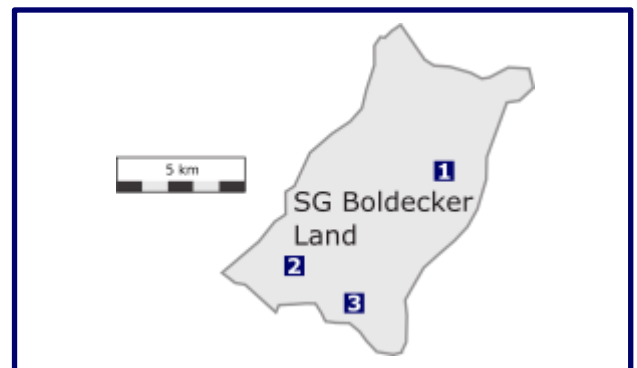
## 1.2 Grundschulen

### Gesamtübersicht der Schülerinnen und Schüler an Grundschulen

	Klassenstufe					Gesamt
	SKG	1	2	3	4	
Boldecker Land	4	101	110	109	57	<b>381</b>
Brome	6	181	213	160	159	<b>719</b>
Gifhorn	15	517	483	446	423	<b>1.884</b>
Hankensbüttel	14	82	95	80	81	<b>352</b>
Isenbüttel	6	162	154	146	129	<b>597</b>
Meinersen	13	224	231	199	188	<b>855</b>
Papenteich	15	277	238	260	232	<b>1.022</b>
Sassenburg	7	161	137	149	129	<b>583</b>
Wesendorf	1	197	160	156	152	<b>666</b>
Wittingen	13	119	114	87	107	<b>440</b>
Außerhalb d. Landkreises		3	7	2	3	<b>15</b>
<b>Gesamt</b>	<b>94</b>	<b>2.024</b>	<b>1.942</b>	<b>1.794</b>	<b>1.660</b>	<b>7.420</b>

### 1.2.1 Grundschulen Samtgemeinde Boldecker Land

- |   |                             |
|---|-----------------------------|
| 1 | GS Jembke                   |
| 2 | GS Osloß (Mühlenbergschule) |
| 3 | GS Weyhausen                |



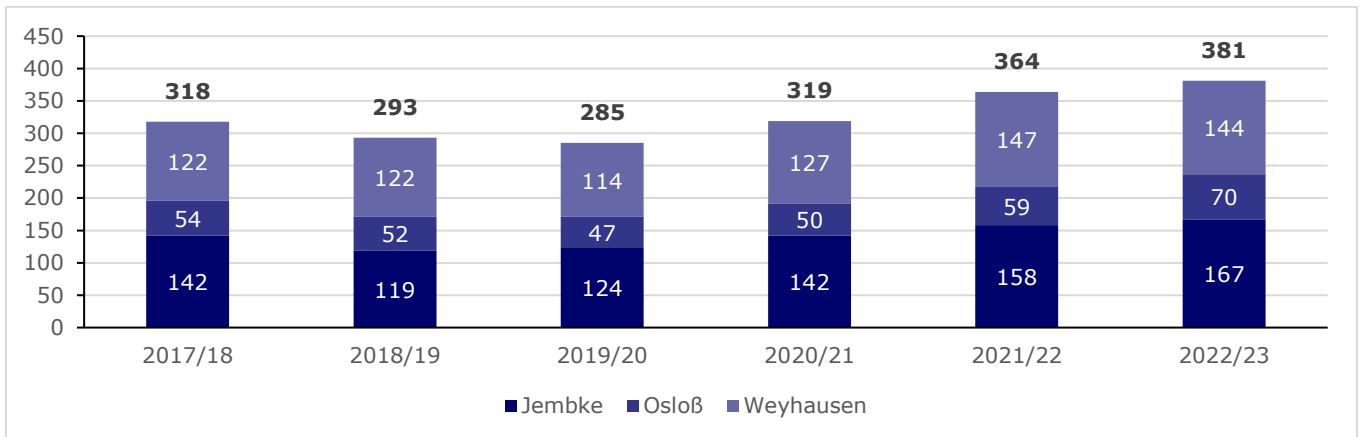
### Schülerzahlenstatistik

Grundschule Jembke	Klassenstufe					Σ
	SKG	1	2	3	4	
Boldecker Land		46	49	49	23	167
<b>Anzahl der Schüler/innen</b>		<b>46</b>	<b>49</b>	<b>49</b>	<b>23</b>	<b>167</b>
<b>rechn. belegte Plätze (mit Inklusion)</b>		<b>46</b>	<b>49</b>	<b>51</b>	<b>23</b>	<b>169</b>
<b>Anzahl der Klassen</b>		<b>2</b>	<b>2</b>	<b>2</b>	<b>1</b>	<b>7</b>

Grundschule Osloß (Mühlenbergschule)	Klassenstufe					Σ
	SKG	1	2	3	4	
Boldecker Land		15	22	17	14	68
Sassenburg				1	1	2
<b>Anzahl der Schüler/innen</b>		<b>15</b>	<b>22</b>	<b>18</b>	<b>15</b>	<b>70</b>
<b>rechn. belegte Plätze (mit Inklusion)</b>		<b>16</b>	<b>22</b>	<b>19</b>	<b>15</b>	<b>72</b>
<b>Anzahl der Klassen</b>		<b>1</b>	<b>1</b>	<b>1</b>	<b>1</b>	<b>4</b>

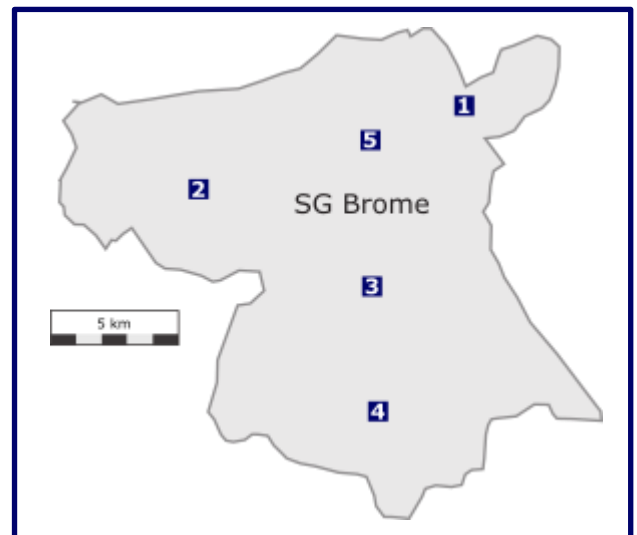
Grundschule Weyhausen	Klassenstufe					
	SKG	1	2	3	4	Σ
Boldecker Land		39	39	43	21	142
Sassenburg			1			1
Stadt Wolfsburg					1	1
<b>Anzahl der Schüler/innen</b>		<b>39</b>	<b>40</b>	<b>43</b>	<b>22</b>	<b>144</b>
<b>rechn. belegte Plätze (mit Inklusion)</b>		<b>40</b>	<b>40</b>	<b>46</b>	<b>23</b>	<b>149</b>
<b>Anzahl der Klassen</b>		<b>2</b>	<b>2</b>	<b>2</b>	<b>1</b>	<b>7</b>

## Schulentwicklung



## 1.2.2 Grundschulen Samtgemeinde Brome

- 1 GS Brome
- 2 GS Ehra-Lessien
- 3 GS Parsau
- 4 GS Rühren
- 5 GS Waldschule Tülow-Voitze



## Schülerzahlenstatistik

Grundschule Brome	Klassenstufe					
	SKG	1	2	3	4	Σ
Brome	6	29	53	33	36	157
AK Salzwedel			1		1	2
<b>Anzahl der Schüler/innen</b>	<b>6</b>	<b>29</b>	<b>54</b>	<b>33</b>	<b>37</b>	<b>159</b>
<b>rechn. belegte Plätze (mit Inklusion)</b>	<b>6</b>	<b>29</b>	<b>56</b>	<b>33</b>	<b>38</b>	<b>162</b>
<b>Anzahl der Klassen</b>	<b>1</b>	<b>2</b>	<b>3</b>	<b>2</b>	<b>2</b>	<b>10</b>

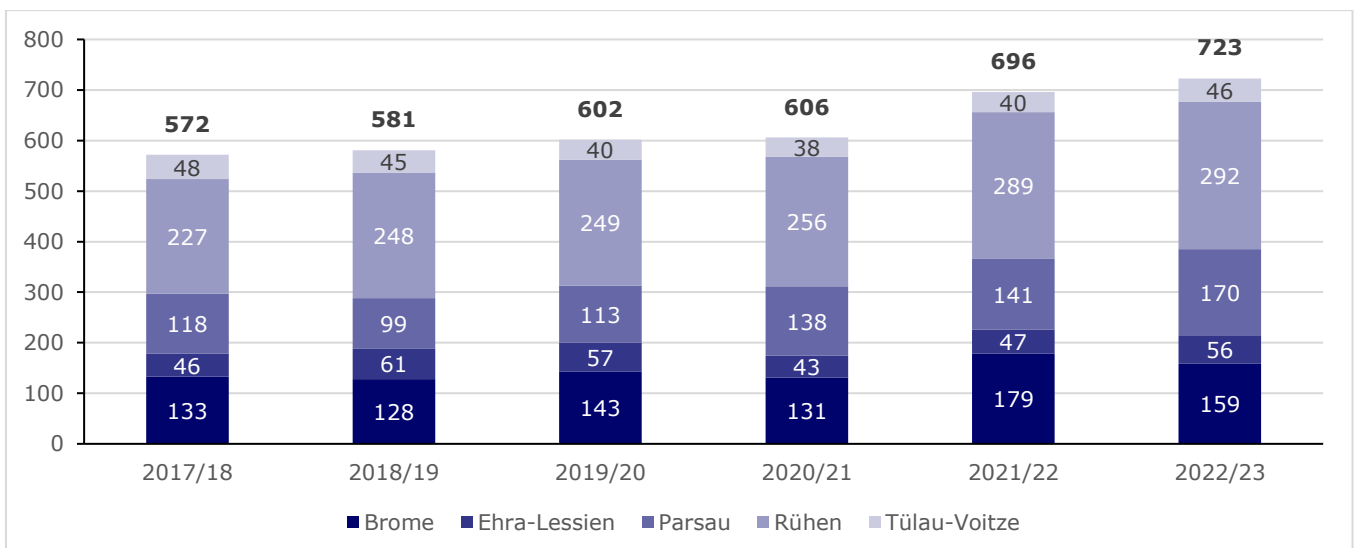
Grundschule Ehra-Lessien	Klassenstufe					
	SKG	1	2	3	4	Σ
Brome		19	12	12	13	56
<b>Anzahl der Schüler/innen</b>		<b>19</b>	<b>12</b>	<b>12</b>	<b>13</b>	<b>56</b>
<b>rechn. belegte Plätze (mit Inklusion)</b>		<b>19</b>	<b>12</b>	<b>12</b>	<b>13</b>	<b>56</b>
<b>Anzahl der Klassen</b>		<b>1</b>	<b>1</b>	<b>1</b>	<b>1</b>	<b>4</b>

Grundschule Parsau	Klassenstufe					
	SKG	1	2	3	4	Σ
Brome		50	41	38	39	168
Sassenburg		1				1
Stadt Wolfsburg			1			1
<b>Anzahl der Schüler/innen</b>		<b>51</b>	<b>42</b>	<b>38</b>	<b>39</b>	<b>170</b>
<b>rechn. belegte Plätze (mit Inklusion)</b>		<b>51</b>	<b>42</b>	<b>38</b>	<b>40</b>	<b>171</b>
<b>Anzahl der Klassen</b>		<b>2</b>	<b>2</b>	<b>2</b>	<b>2</b>	<b>8</b>

Grundschule Rühren	Klassenstufe					
	SKG	1	2	3	4	Σ
Brome		69	95	64	63	291
Stadt Wolfsburg			1			1
<b>Anzahl der Schüler/innen</b>		<b>69</b>	<b>96</b>	<b>64</b>	<b>63</b>	<b>292</b>
<b>rechn. belegte Plätze (mit Inklusion)</b>		<b>69</b>	<b>98</b>	<b>64</b>	<b>64</b>	<b>295</b>
<b>Anzahl der Klassen</b>		<b>3</b>	<b>4</b>	<b>3</b>	<b>3</b>	<b>13</b>

Grundschule Tülow-Voitze (Waldschule)	Klassenstufe					
	SKG	1	2	3	4	Σ
Brome		13	13	13	7	46
<b>Anzahl der Schüler/innen</b>		<b>13</b>	<b>13</b>	<b>13</b>	<b>7</b>	<b>46</b>
<b>rechn. belegte Plätze (mit Inklusion)</b>		<b>13</b>	<b>14</b>	<b>13</b>	<b>8</b>	<b>48</b>
<b>Anzahl der Klassen</b>		<b>1</b>	<b>1</b>	<b>0,5</b>	<b>0,5</b>	<b>3</b>

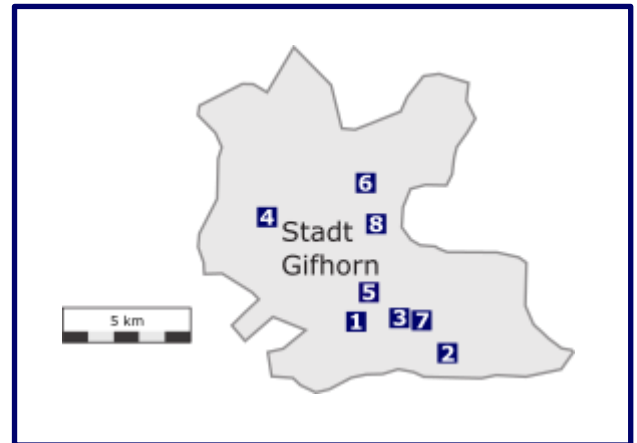
## Schulentwicklung





## 1.2.3 Grundschulen Stadt Gifhorn

- 1 GS Immanuelschule (Imm)
- 2 GS Adam-Riese-Schule (AR)
- 3 GS Albert-Schweitzer-Schule (AS)
- 4 GS Astrid-Lindgren-Schule (Wilsche; AL)
- 5 GS Gebrüder-Grimm-Schule (GG)
- 6 GS Isetal-Schule (Kästorf; Ise)
- 7 GS Michael-Ende-Schule (ME)
- 8 GS Wilhelm-Busch-Schule (Gamsen; WB)



### Schülerzahlenstatistik

In Trägerschaft des Christliche Schule Gifhorn e.V.

Immanuelschule	Klassenstufe					Σ
	SKG	1	2	3	4	
Gifhorn		9	6	10	10	35
Isenbüttel		1	2		2	5
Meinersen		1		1	1	3
Papenteich		1				1
Sassenburg		2	2			4
Wesendorf		3	1	4	5	13
LK Celle			1			1
<b>Anzahl der Schüler/innen</b>		<b>17</b>	<b>12</b>	<b>15</b>	<b>18</b>	<b>62</b>
<b>rechn. belegte Plätze (mit Inklusion)</b>		<b>18</b>	<b>10</b>	<b>15</b>	<b>18</b>	<b>61</b>
<b>Anzahl der Klassen</b>		<b>1</b>	<b>1</b>	<b>1</b>	<b>1</b>	<b>4</b>

In Trägerschaft der Stadt Gifhorn

Adam-Riese-Schule	Klassenstufe					Σ
	SKG	1	2	3	4	
Gifhorn	13	112	88	99	89	401
Isenbüttel			1			1
Sassenburg					2	2
Wesendorf	1					1
<b>Anzahl der Schüler/innen</b>	<b>14</b>	<b>112</b>	<b>89</b>	<b>99</b>	<b>91</b>	<b>405</b>
<b>rechn. belegte Plätze (mit Inklusion)</b>	<b>14</b>	<b>113</b>	<b>91</b>	<b>101</b>	<b>95</b>	<b>414</b>
<b>Anzahl der Klassen</b>	<b>1</b>	<b>5</b>	<b>4</b>	<b>4</b>	<b>4</b>	<b>18</b>

Albert-Schweitzer-Schule	Klassenstufe					Σ
	SKG	1	2	3	4	
Gifhorn		86	85	82	69	322
Sassenburg		87	85	83	69	2
<b>Anzahl der Schüler/innen</b>		<b>88</b>	<b>87</b>	<b>91</b>	<b>71</b>	<b>324</b>
<b>rechn. belegte Plätze (mit Inklusion)</b>		<b>4</b>	<b>4</b>	<b>4</b>	<b>3</b>	<b>337</b>
<b>Anzahl der Klassen</b>		<b>86</b>	<b>85</b>	<b>82</b>	<b>69</b>	<b>15</b>

rot: 1./2. Klasse als Eingangsstufe (1. Klasse)

Astrid-Lindgren-Schule (Wilsche)	Klassenstufe					
	SKG	1	2	3	4	Σ
Gifhorn		33	29	36	37	135
Meinersen			1			1
<b>Anzahl der Schüler/innen</b>		<b>33</b>	<b>30</b>	<b>36</b>	<b>37</b>	<b>136</b>
<b>rechn. belegte Plätze (mit Inklusion)</b>		<b>33</b>	<b>30</b>	<b>36</b>	<b>42</b>	<b>141</b>
<b>Anzahl der Klassen</b>		<b>2</b>	<b>2</b>	<b>2</b>	<b>2</b>	<b>8</b>

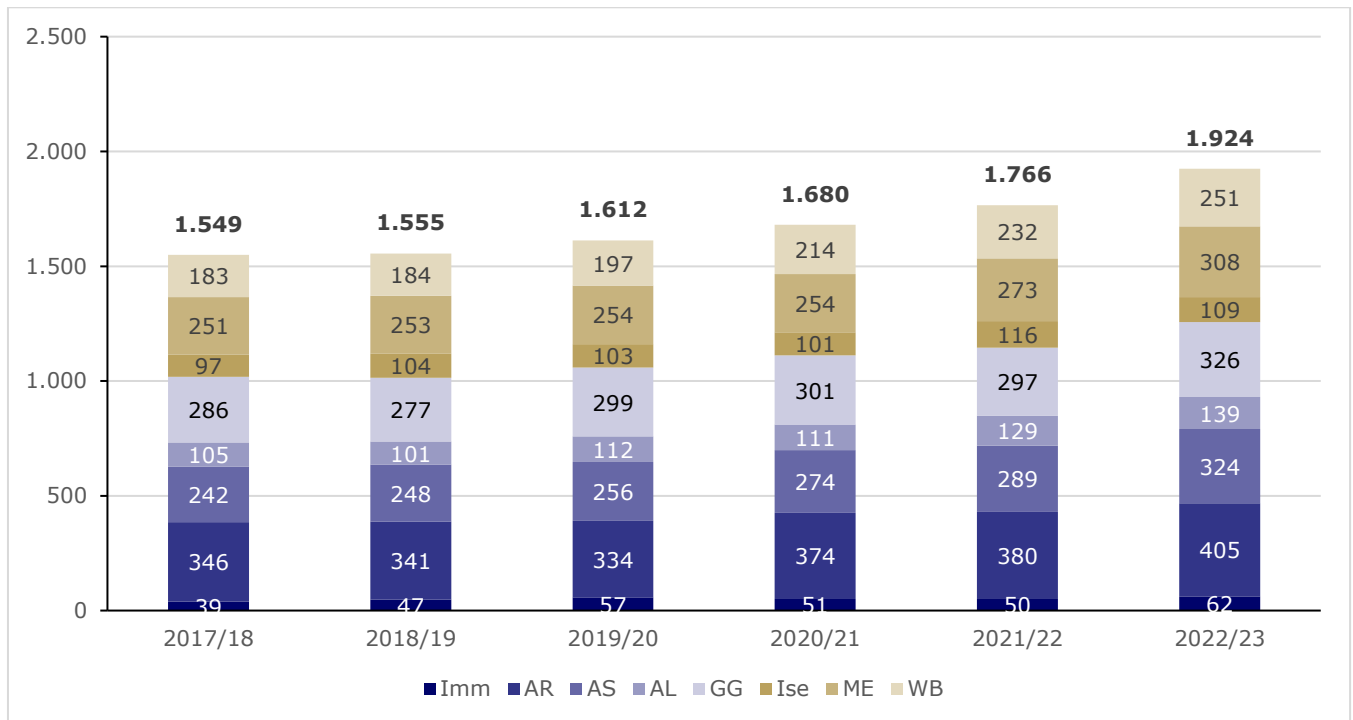
Gebrüder-Grimm-Schule	Klassenstufe					
	SKG	1	2	3	4	Σ
Brome					1	1
Gifhorn		89	83	71	81	324
Papenteich		1				1
<b>Anzahl der Schüler/innen</b>		<b>90</b>	<b>83</b>	<b>71</b>	<b>82</b>	<b>326</b>
<b>rechn. belegte Plätze (mit Inklusion)</b>		<b>91</b>	<b>89</b>	<b>76</b>	<b>89</b>	<b>345</b>
<b>Anzahl der Klassen</b>		<b>4</b>	<b>4</b>	<b>3</b>	<b>4</b>	<b>15</b>

Isetal-Schule (Kästorf)	Klassenstufe					
	SKG	1	2	3	4	Σ
Gifhorn		30	35	23	18	106
Wesendorf		1	1	1		3
<b>Anzahl der Schüler/innen</b>		<b>31</b>	<b>36</b>	<b>24</b>	<b>18</b>	<b>109</b>
<b>rechn. belegte Plätze (mit Inklusion)</b>		<b>31</b>	<b>36</b>	<b>25</b>	<b>19</b>	<b>111</b>
<b>Anzahl der Klassen</b>		<b>2</b>	<b>2</b>	<b>1</b>	<b>1</b>	<b>6</b>

Michael-Ende-Schule	Klassenstufe					
	SKG	1	2	3	4	Σ
Gifhorn		91	81	66	68	306
Sassenburg			1			1
Wesendorf			1			1
<b>Anzahl der Schüler/innen</b>		<b>91</b>	<b>83</b>	<b>66</b>	<b>68</b>	<b>308</b>
<b>rechn. belegte Plätze (mit Inklusion)</b>		<b>91</b>	<b>87</b>	<b>70</b>	<b>73</b>	<b>321</b>
<b>Anzahl der Klassen</b>		<b>4</b>	<b>4</b>	<b>3</b>	<b>3</b>	<b>14</b>

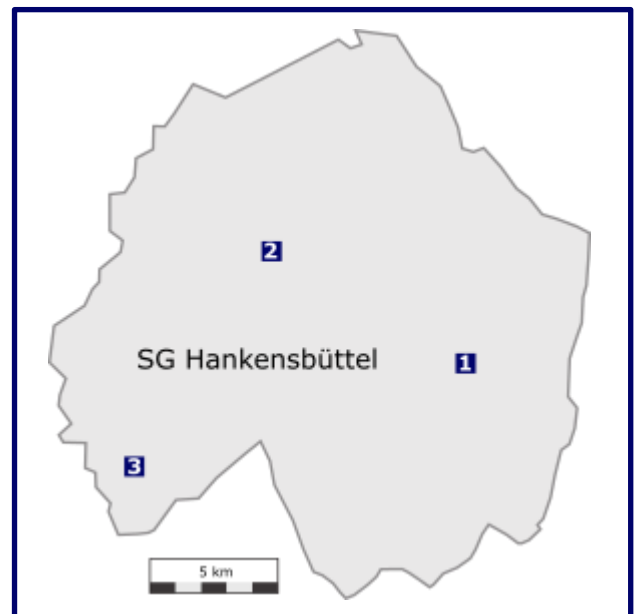
Wilhelm-Busch-Schule (Gamsen)	Klassenstufe					
	SKG	1	2	3	4	Σ
Gifhorn		66	75	58	50	249
Sassenburg		1				1
Wesendorf				1		1
<b>Anzahl der Schüler/innen</b>		<b>67</b>	<b>75</b>	<b>59</b>	<b>50</b>	<b>251</b>
<b>rechn. belegte Plätze (mit Inklusion)</b>		<b>67</b>	<b>75</b>	<b>60</b>	<b>54</b>	<b>256</b>
<b>Anzahl der Klassen</b>		<b>3</b>	<b>3</b>	<b>3</b>	<b>2</b>	<b>11</b>

## Schulentwicklung



### 1.2.4 Grundschulen Samtgemeinde Hankensbüttel

- 1 GS Hankensbüttel (Karl-Söhle-Schule)
- 2 GS Sprakensehl
- 3 GS Steinhorst (Kunterbunt)



### Schülerzahlenstatistik

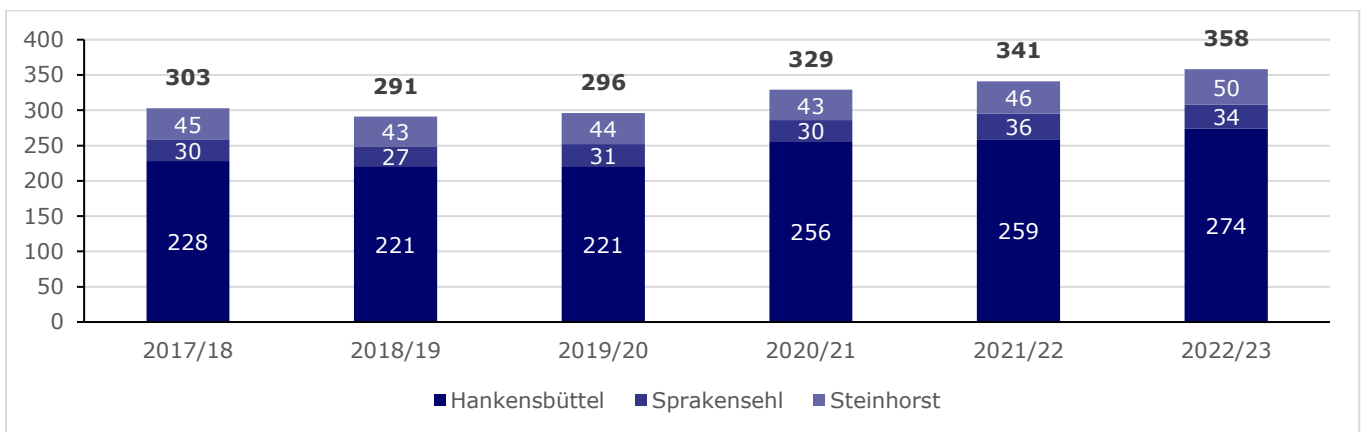
Grundschule Hankensbüttel (Karl-Söhle-Schule)	Klassenstufe					
	SKG	1	2	3	4	Σ
Hankensbüttel	14	61	71	61	64	271
Wesendorf			1			1
Wittingen					1	1
LK Lüneburg		1				1
<b>Anzahl der Schüler/innen</b>	<b>14</b>	<b>62</b>	<b>72</b>	<b>61</b>	<b>65</b>	<b>274</b>
<b>rechn. belegte Plätze (mit Inklusion)</b>	<b>14</b>	<b>62</b>	<b>73</b>	<b>65</b>	<b>71</b>	<b>285</b>
<b>Anzahl der Klassen</b>	<b>1</b>	<b>3</b>	<b>3</b>	<b>3</b>	<b>3</b>	<b>13</b>

Grundschule Sprakensehl	Klassenstufe					
	SKG	1	2	3	4	Σ
Hankensbüttel		6	10	6	9	31
Wesendorf		1	1		1	3
<b>Anzahl der Schüler/innen</b>		<b>7</b>	<b>11</b>	<b>6</b>	<b>10</b>	<b>34</b>
<b>rechn. belegte Plätze (mit Inklusion)</b>		<b>7</b>	<b>11</b>	<b>7</b>	<b>10</b>	<b>35</b>
<b>Anzahl der Klassen</b>		<b>0,5</b>	<b>0,5</b>	<b>0,5</b>	<b>0,5</b>	<b>2</b>

rot: 1./2. Stufe als Eingangsstufe (1. Klasse)

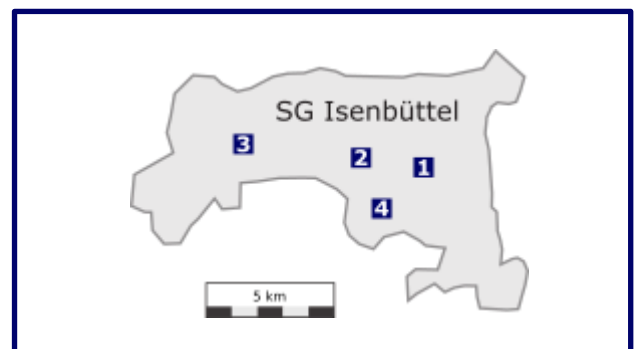
Grundschule Steinhorst (Kunterbunt)	Klassenstufe					
	SKG	1	2	3	4	Σ
Hankensbüttel		14	14	13	8	49
LK Celle					1	1
<b>Anzahl der Schüler/innen</b>		<b>14</b>	<b>14</b>	<b>13</b>	<b>9</b>	<b>50</b>
<b>rechn. belegte Plätze (mit Inklusion)</b>		<b>14</b>	<b>15</b>	<b>13</b>	<b>9</b>	<b>51</b>
<b>Anzahl der Klassen</b>		<b>1</b>	<b>1</b>	<b>1</b>	<b>1</b>	<b>4</b>

## Schulentwicklung



## 1.2.5 Grundschulen Samtgemeinde Isenbüttel

- 1 GS Calberlah
- 2 GS Isenbüttel
- 3 GS Ribbesbüttel
- 4 GS Wasbüttel



## Schülerzahlenstatistik

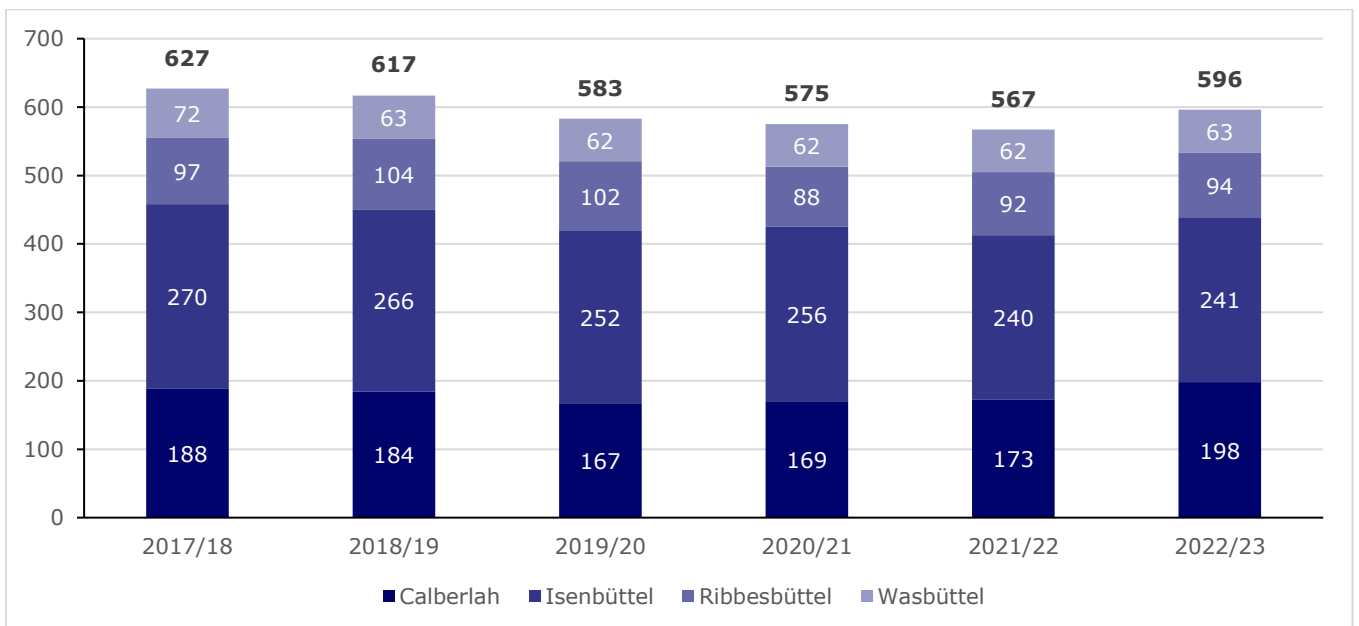
Grundschule Calberlah	Klassenstufe					
	SKG	1	2	3	4	Σ
Isenbüttel		62	47	47	42	198
<b>Anzahl der Schüler/innen</b>		<b>62</b>	<b>47</b>	<b>47</b>	<b>42</b>	<b>198</b>
<b>rechn. belegte Plätze (mit Inklusion)</b>		<b>62</b>	<b>47</b>	<b>47</b>	<b>44</b>	<b>200</b>
<b>Anzahl der Klassen</b>		<b>3</b>	<b>2</b>	<b>2</b>	<b>2</b>	<b>9</b>

Grundschule Isenbüttel	Klassenstufe					
	SKG	1	2	3	4	Σ
Gifhorn	1					1
Isenbüttel	6	65	60	54	55	240
<b>Anzahl der Schüler/innen</b>	<b>7</b>	<b>65</b>	<b>60</b>	<b>54</b>	<b>55</b>	<b>241</b>
<b>rechn. belegte Plätze (mit Inklusion)</b>	<b>7</b>	<b>65</b>	<b>61</b>	<b>54</b>	<b>58</b>	<b>245</b>
<b>Anzahl der Klassen</b>	<b>1</b>	<b>3</b>	<b>3</b>	<b>3</b>	<b>3</b>	<b>13</b>

Grundschule Ribbesbüttel	Klassenstufe					
	SKG	1	2	3	4	Σ
Gifhorn		1	1		1	3
Isenbüttel		19	30	24	16	89
Papenteich		1	1			2
<b>Anzahl der Schüler/innen</b>		<b>21</b>	<b>32</b>	<b>24</b>	<b>17</b>	<b>94</b>
<b>rechn. belegte Plätze (mit Inklusion)</b>		<b>21</b>	<b>32</b>	<b>24</b>	<b>17</b>	<b>94</b>
<b>Anzahl der Klassen</b>		<b>1</b>	<b>2</b>	<b>1</b>	<b>1</b>	<b>5</b>

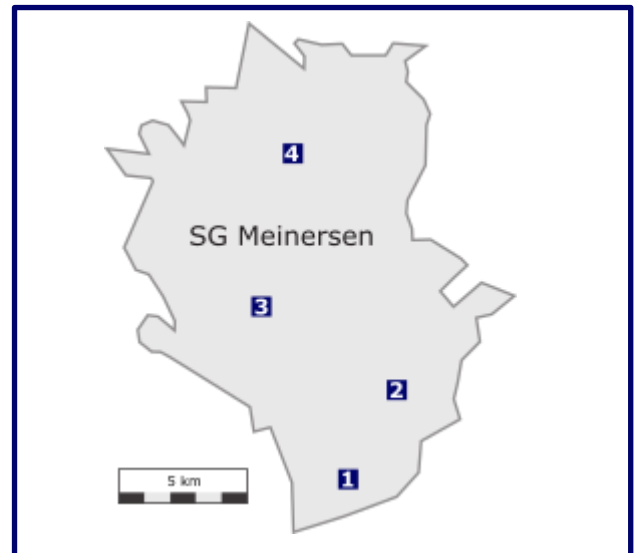
Grundschule Wasbüttel	Klassenstufe					
	SKG	1	2	3	4	Σ
Isenbüttel		15	14	20	14	63
<b>Anzahl der Schüler/innen</b>		<b>15</b>	<b>14</b>	<b>20</b>	<b>14</b>	<b>63</b>
<b>rechn. belegte Plätze (mit Inklusion)</b>		<b>15</b>	<b>14</b>	<b>21</b>	<b>15</b>	<b>65</b>
<b>Anzahl der Klassen</b>		<b>1</b>	<b>1</b>	<b>1</b>	<b>1</b>	<b>4</b>

## Schulentwicklung



## 1.2.6 Grundschulen Samtgemeinde Meinersen

- |   |                              |
|---|------------------------------|
| 1 | GS Hillerse (Ovakara)        |
| 2 | GS Leiferde                  |
| 3 | GS Meinersen (Ameisenschule) |
| 4 | GS Müden (Aller-Oker-Schule) |



### Schülerzahlenstatistik

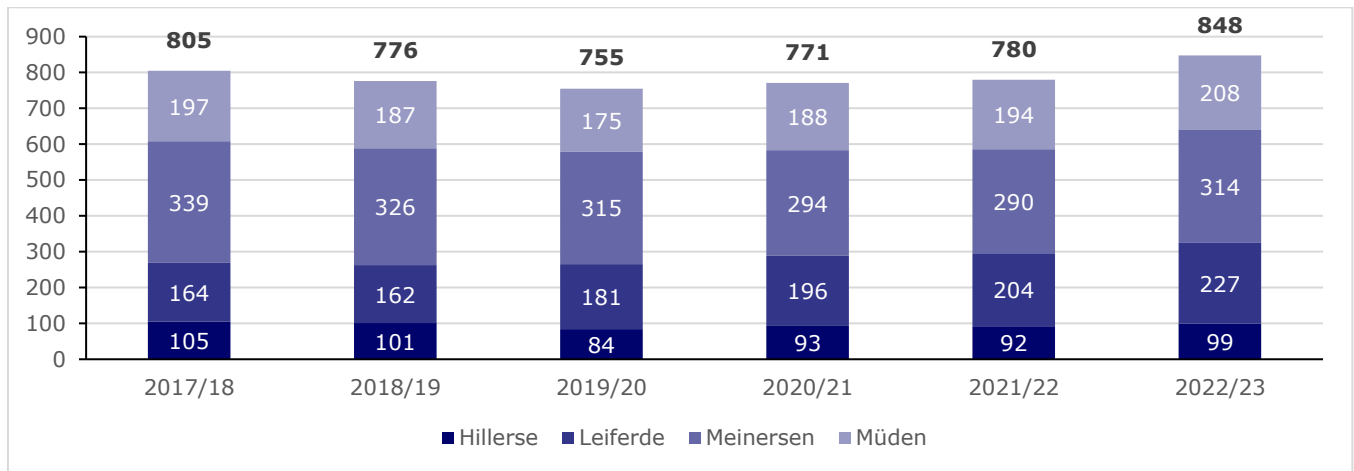
Grundschule Hillerse (Ovakara)	Klassenstufe					
	SKG	1	2	3	4	Σ
Meinersen		21	36	28	14	99
<b>Anzahl der Schüler/innen</b>		<b>21</b>	<b>36</b>	<b>28</b>	<b>14</b>	<b>99</b>
<b>rechn. belegte Plätze (mit Inklusion)</b>		<b>21</b>	<b>37</b>	<b>28</b>	<b>15</b>	<b>101</b>
<b>Anzahl der Klassen</b>		<b>1</b>	<b>2</b>	<b>2</b>	<b>1</b>	<b>6</b>

Grundschule Leiferde	Klassenstufe					
	SKG	1	2	3	4	Σ
Meinersen	13	55	57	43	59	227
<b>Anzahl der Schüler/innen</b>	<b>13</b>	<b>55</b>	<b>57</b>	<b>43</b>	<b>59</b>	<b>227</b>
<b>rechn. belegte Plätze (mit Inklusion)</b>	<b>13</b>	<b>55</b>	<b>58</b>	<b>44</b>	<b>61</b>	<b>231</b>
<b>Anzahl der Klassen</b>	<b>1</b>	<b>3</b>	<b>3</b>	<b>2</b>	<b>3</b>	<b>12</b>

Grundschule Meinersen (Ameisenschule)	Klassenstufe					
	SKG	1	2	3	4	Σ
Meinersen		87	75	79	73	314
<b>Anzahl der Schüler/innen</b>		<b>87</b>	<b>75</b>	<b>79</b>	<b>73</b>	<b>314</b>
<b>rechn. belegte Plätze (mit Inklusion)</b>		<b>89</b>	<b>76</b>	<b>81</b>	<b>79</b>	<b>325</b>
<b>Anzahl der Klassen</b>		<b>4</b>	<b>4</b>	<b>4</b>	<b>3</b>	<b>15</b>

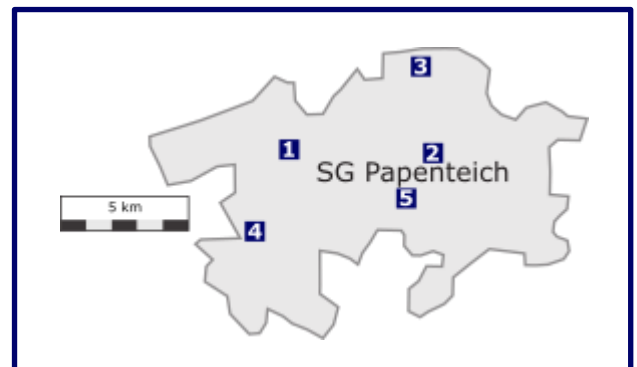
Grundschule Müden (Aller-Oker-Schule)	Klassenstufe					
	SKG	1	2	3	4	Σ
Meinersen		59	61	47	40	207
LK Celle				1		1
<b>Anzahl der Schüler/innen</b>		<b>59</b>	<b>61</b>	<b>48</b>	<b>40</b>	<b>208</b>
<b>rechn. belegte Plätze (mit Inklusion)</b>		<b>59</b>	<b>64</b>	<b>51</b>	<b>41</b>	<b>215</b>
<b>Anzahl der Klassen</b>		<b>3</b>	<b>3</b>	<b>2</b>	<b>2</b>	<b>10</b>

## Schulentwicklung



### 1.2.7 Grundschulen Samtgemeinde Papenteich

- 1 GS Adenbüttel
- 2 GS Meine (Am Zellberg)
- 3 GS Rötgesbüttel
- 4 GS Schwülper
- 5 GS Vordorf (Margret und Rolf-Rettich Schule)



## Schülerzahlenstatistik

Grundschule Adenbüttel	Klassenstufe					
	SKG	1	2	3	4	Σ
Isenbüttel				1		1
Meinersen		1			1	2
Papenteich		35	32	39	23	129
LK Peine		1	1			2
Region Hannover				1		1
<b>Anzahl der Schüler/innen</b>		<b>37</b>	<b>33</b>	<b>41</b>	<b>24</b>	<b>135</b>
<b>rechn. belegte Plätze (mit Inklusion)</b>		<b>38</b>	<b>35</b>	<b>43</b>	<b>29</b>	<b>145</b>
<b>Anzahl der Klassen</b>		<b>2</b>	<b>2</b>	<b>2</b>	<b>2</b>	<b>8</b>

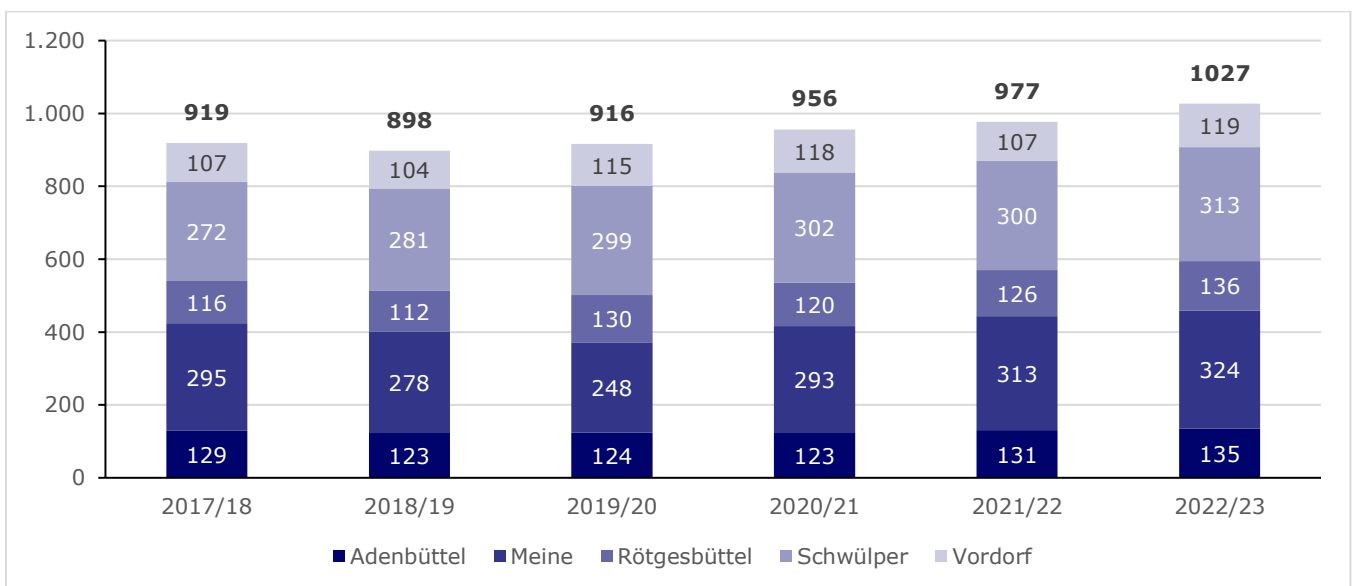
Grundschule Meine (GS Am Zellberg)	Klassenstufe					
	SKG	1	2	3	4	Σ
Papenteich	15	82	74	87	66	324
<b>Anzahl der Schüler/innen</b>	<b>15</b>	<b>82</b>	<b>74</b>	<b>87</b>	<b>66</b>	<b>324</b>
<b>rechn. belegte Plätze (mit Inklusion)</b>	<b>15</b>	<b>83</b>	<b>76</b>	<b>89</b>	<b>68</b>	<b>331</b>
<b>Anzahl der Klassen</b>	<b>1</b>	<b>4</b>	<b>4</b>	<b>4</b>	<b>3</b>	<b>16</b>

Grundschule Rötgesbüttel	Klassenstufe					
	SKG	1	2	3	4	Σ
Meinersen				1		1
Papenteich		41	32	27	35	135
<b>Anzahl der Schüler/innen</b>		<b>41</b>	<b>32</b>	<b>28</b>	<b>35</b>	<b>136</b>
<b>rechn. belegte Plätze (mit Inklusion)</b>		<b>41</b>	<b>33</b>	<b>28</b>	<b>35</b>	<b>137</b>
<b>Anzahl der Klassen</b>		<b>2</b>	<b>2</b>	<b>2</b>	<b>2</b>	<b>8</b>

Grundschule Schwülper	Klassenstufe					
	SKG	1	2	3	4	Σ
Papenteich		81	78	72	80	311
Stadt Braunschweig			1			1
Landkreis Peine			1			1
<b>Anzahl der Schüler/innen</b>		<b>81</b>	<b>80</b>	<b>72</b>	<b>80</b>	<b>313</b>
<b>rechn. belegte Plätze (mit Inklusion)</b>		<b>82</b>	<b>81</b>	<b>73</b>	<b>80</b>	<b>316</b>
<b>Anzahl der Klassen</b>		<b>4</b>	<b>4</b>	<b>3</b>	<b>4</b>	<b>15</b>

Grundschule Vordorf (Margret und Rolf Rettich-Schule)	Klassenstufe					
	SKG	1	2	3	4	Σ
Papenteich	35	21	35	28	119	35
<b>Anzahl der Schüler/innen</b>	<b>35</b>	<b>21</b>	<b>35</b>	<b>28</b>	<b>119</b>	<b>35</b>
<b>rechn. belegte Plätze (mit Inklusion)</b>	<b>36</b>	<b>21</b>	<b>38</b>	<b>29</b>	<b>124</b>	<b>36</b>
<b>Anzahl der Klassen</b>	<b>2</b>	<b>1</b>	<b>2</b>	<b>2</b>	<b>7</b>	<b>2</b>

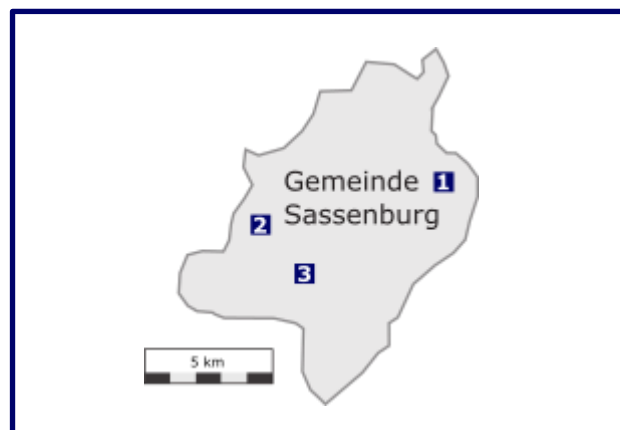
## Schulentwicklung





## 1.2.8 Grundschulen Gemeinde Sassenburg

- 1 GS Grußendorf (Hermann-Löns-Schule)
- 2 GS Neudorf- Platendorf (Findorff-Schule)
- 3 GS Westerbeck (im bunten Dreieck)



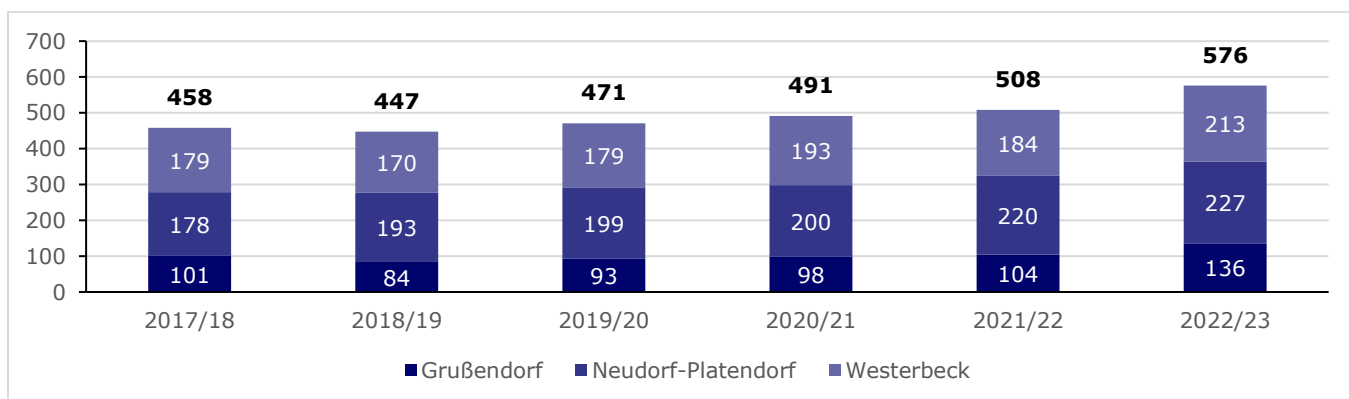
### Schülerzahlenstatistik

Grundschule Grußendorf (Hermann-Löns-Schule)	Klassenstufe					
	SKG	1	2	3	4	Σ
Boldecker Land	4	2				6
Gifhorn	1					1
Sassenburg	7	37	29	21	35	129
<b>Anzahl der Schüler/innen</b>	<b>12</b>	<b>39</b>	<b>29</b>	<b>21</b>	<b>35</b>	<b>136</b>
<b>rechn. belegte Plätze (mit Inklusion)</b>	<b>12</b>	<b>39</b>	<b>29</b>	<b>21</b>	<b>36</b>	<b>137</b>
<b>Anzahl der Klassen</b>	<b>1</b>	<b>2</b>	<b>2</b>	<b>1</b>	<b>2</b>	<b>8</b>

Grundschule Neudorf-Platendorf (Findorff-Schule)	Klassenstufe					
	SKG	1	2	3	4	Σ
Sassenburg		59	61	59	47	226
Wesendorf		1				1
<b>Anzahl der Schüler/innen</b>		<b>60</b>	<b>61</b>	<b>59</b>	<b>47</b>	<b>227</b>
<b>rechn. belegte Plätze (mit Inklusion)</b>		<b>60</b>	<b>61</b>	<b>60</b>	<b>50</b>	<b>231</b>
<b>Anzahl der Klassen</b>		<b>3</b>	<b>3</b>	<b>3</b>	<b>2</b>	<b>11</b>

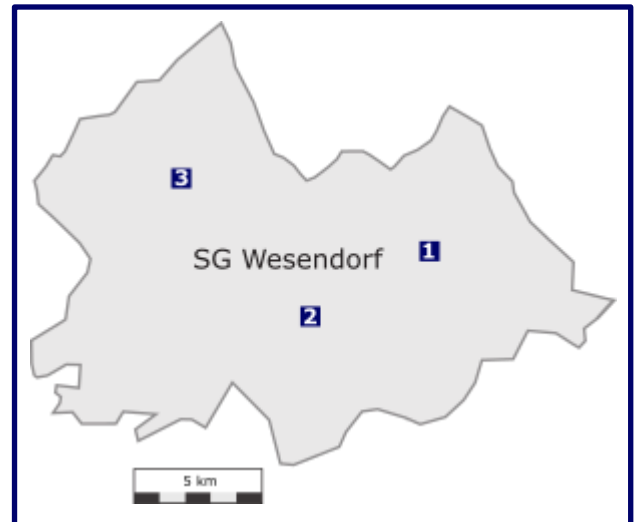
Grundschule Westerbeck (GS im bunten Dreieck)	Klassenstufe					
	SKG	1	2	3	4	Σ
Sassenburg		60	43	67	43	213
<b>Anzahl der Schüler/innen</b>		<b>60</b>	<b>43</b>	<b>67</b>	<b>43</b>	<b>213</b>
<b>rechn. belegte Plätze (mit Inklusion)</b>		<b>61</b>	<b>43</b>	<b>68</b>	<b>45</b>	<b>217</b>
<b>Anzahl der Klassen</b>		<b>3</b>	<b>2</b>	<b>3</b>	<b>2</b>	<b>10</b>

### Schulentwicklung



## 1.2.9 Grundschulen Samtgemeinde Wesendorf

- 1 GS Wahrenholz
- 2 GS Wesendorf  
(Am Lerchenberg)
- 3 GS Groß Oesingen  
(Regenbogenschule)



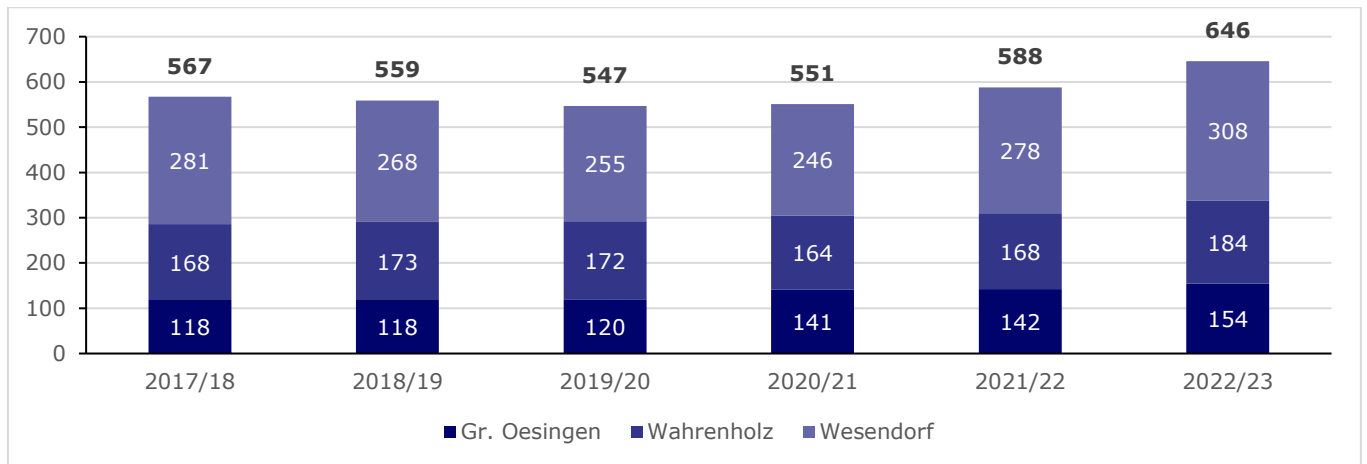
### Schülerzahlenstatistik

Grundschule Groß Oesingen (Regenbogenschule)	Klassenstufe					
	SKG	1	2	3	4	Σ
Wesendorf		41	33	41	39	154
<b>Anzahl der Schüler/innen</b>		<b>41</b>	<b>33</b>	<b>41</b>	<b>39</b>	<b>154</b>
<b>rechn. belegte Plätze (mit Inklusion)</b>		<b>41</b>	<b>34</b>	<b>43</b>	<b>39</b>	<b>157</b>
<b>Anzahl der Klassen</b>		<b>2</b>	<b>2</b>	<b>2</b>	<b>2</b>	<b>8</b>

Grundschule Wahrenholz	Klassenstufe					
	SKG	1	2	3	4	Σ
Wesendorf		61	43	41	39	184
<b>Anzahl der Schüler/innen</b>		<b>61</b>	<b>43</b>	<b>41</b>	<b>39</b>	<b>184</b>
<b>rechn. belegte Plätze (mit Inklusion)</b>		<b>63</b>	<b>41</b>	<b>42</b>	<b>42</b>	<b>188</b>
<b>Anzahl der Klassen</b>		<b>3</b>	<b>2</b>	<b>2</b>	<b>2</b>	<b>9</b>

Grundschule Wesendorf (GS Am Lerchenberg)	Klassenstufe					
	SKG	1	2	3	4	Σ
Gifhorn				1		1
Meinersen			1			1
Wesendorf		89	81	68	67	305
Wittingen					1	1
<b>Anzahl der Schüler/innen</b>		<b>89</b>	<b>82</b>	<b>69</b>	<b>68</b>	<b>308</b>
<b>rechn. belegte Plätze (mit Inklusion)</b>		<b>89</b>	<b>86</b>	<b>74</b>	<b>76</b>	<b>325</b>
<b>Anzahl der Klassen</b>		<b>4</b>	<b>4</b>	<b>3</b>	<b>3</b>	<b>14</b>

## Schulentwicklung



### 1.2.10 Grundschulen Stadt Wittingen

- 1 GS Knesebeck
- 2 GS Radenbeck
- 3 GS Wittingen



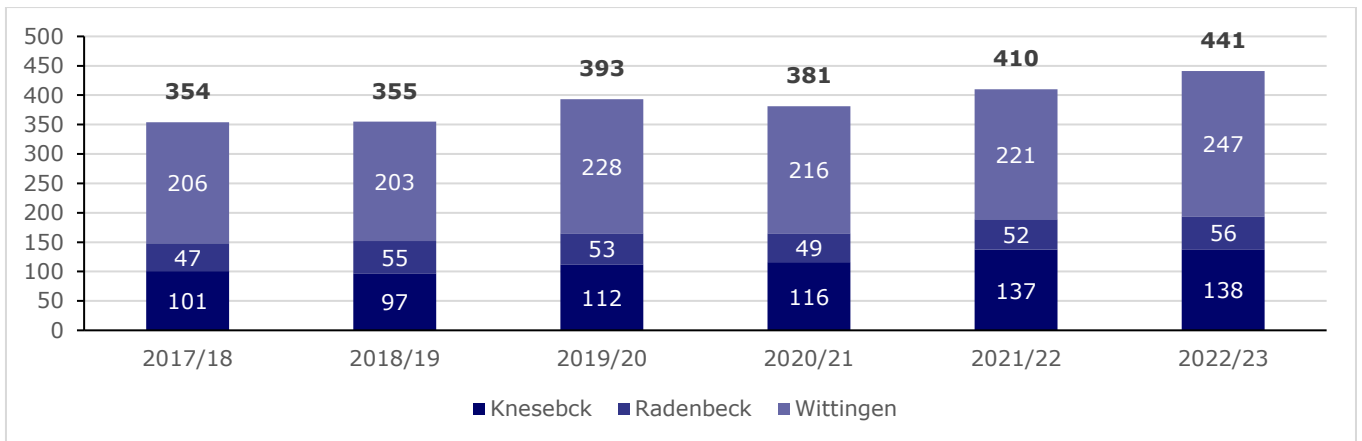
## Schülerzahlenstatistik

Grundschule Knesebeck	Klassenstufe					
	SKG	1	2	3	4	Σ
Wesendorf					1	1
Wittingen		33	43	32	29	137
<b>Anzahl der Schüler/innen</b>		<b>33</b>	<b>43</b>	<b>32</b>	<b>30</b>	<b>138</b>
<b>rechn. belegte Plätze (mit Inklusion)</b>		<b>34</b>	<b>44</b>	<b>34</b>	<b>32</b>	<b>144</b>
<b>Anzahl der Klassen</b>		<b>2</b>	<b>2</b>	<b>2</b>	<b>2</b>	<b>8</b>

Grundschule Radenbeck	Klassenstufe					
	SKG	1	2	3	4	Σ
Wittingen		17	11	11	17	56
<b>Anzahl der Schüler/innen</b>		<b>17</b>	<b>11</b>	<b>11</b>	<b>17</b>	<b>56</b>
<b>rechn. belegte Plätze (mit Inklusion)</b>		<b>17</b>	<b>12</b>	<b>12</b>	<b>18</b>	<b>59</b>
<b>Anzahl der Klassen</b>		<b>1</b>	<b>1</b>	<b>1</b>	<b>1</b>	<b>4</b>

Grundschule Wittingen	Klassenstufe					
	SKG	1	2	3	4	Σ
Hankensbüttel		1				1
Wittingen	13	69	60	44	59	245
AK Salzwedel		1				1
<b>Anzahl der Schüler/innen</b>	<b>13</b>	<b>71</b>	<b>60</b>	<b>44</b>	<b>59</b>	<b>247</b>
<b>rechn. belegte Plätze (mit Inklusion)</b>	<b>13</b>	<b>73</b>	<b>60</b>	<b>49</b>	<b>61</b>	<b>256</b>
<b>Anzahl der Klassen</b>	<b>1</b>	<b>3</b>	<b>3</b>	<b>2</b>	<b>3</b>	<b>12</b>

## Schulentwicklung

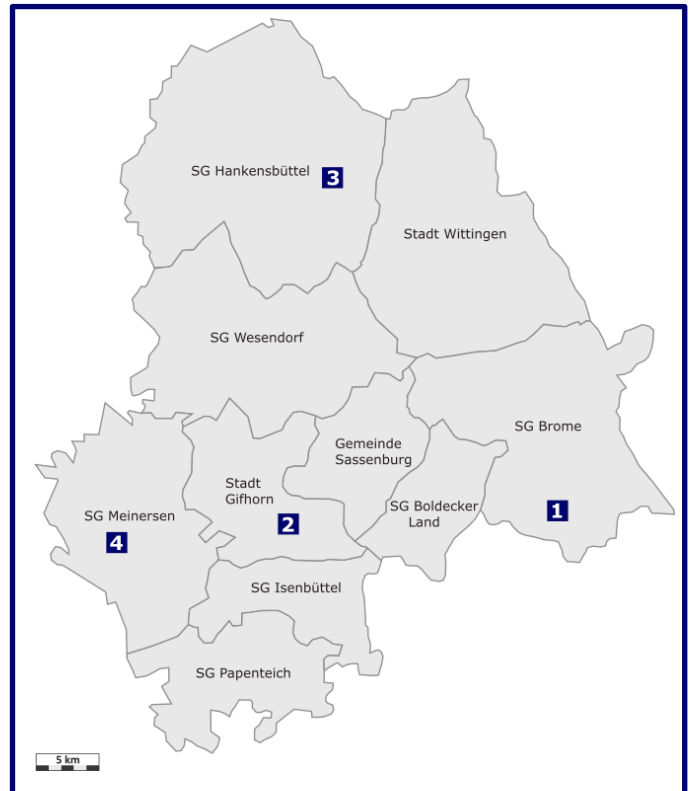


## 1.3 Hauptschulen

### Gesamtübersicht der Schülerinnen und Schüler an Hauptschulen

	Klassenstufe							Gesamt
	5	6	7	8	9	10		
Boldecker Land	1	1				1	<b>3</b>	
Brome	16	15	21	23	31	12	<b>118</b>	
Gifhorn	20	44	42	58	64	55	<b>283</b>	
Hankensbüttel	16	17	18	19	20	20	<b>110</b>	
Isenbüttel		2	6	6	10	9	<b>33</b>	
Meinersen	15	16	32	33	30	40	<b>166</b>	
Papenteich				2	1	1	<b>4</b>	
Sassenburg				1	2	1	<b>4</b>	
Wesendorf	9	5	2	5	6	1	<b>28</b>	
Wittingen	8	5	10	13	12	6	<b>54</b>	
Außerhalb d. Landkreises		1	6		3	2	<b>12</b>	
<b>Gesamt</b>	<b>85</b>	<b>106</b>	<b>137</b>	<b>160</b>	<b>179</b>	<b>148</b>	<b>815</b>	

- 1 Johannes-Gutenberg-Schule Rühren (JGS)
- 2 Freiherr-vom-Stein-Schule Gifhorn (FvSS)
- 3 Wiethornschule Hankensbüttel (Ha)
- 4 Meinersen (Mei)



## Schülerzahlenstatistik

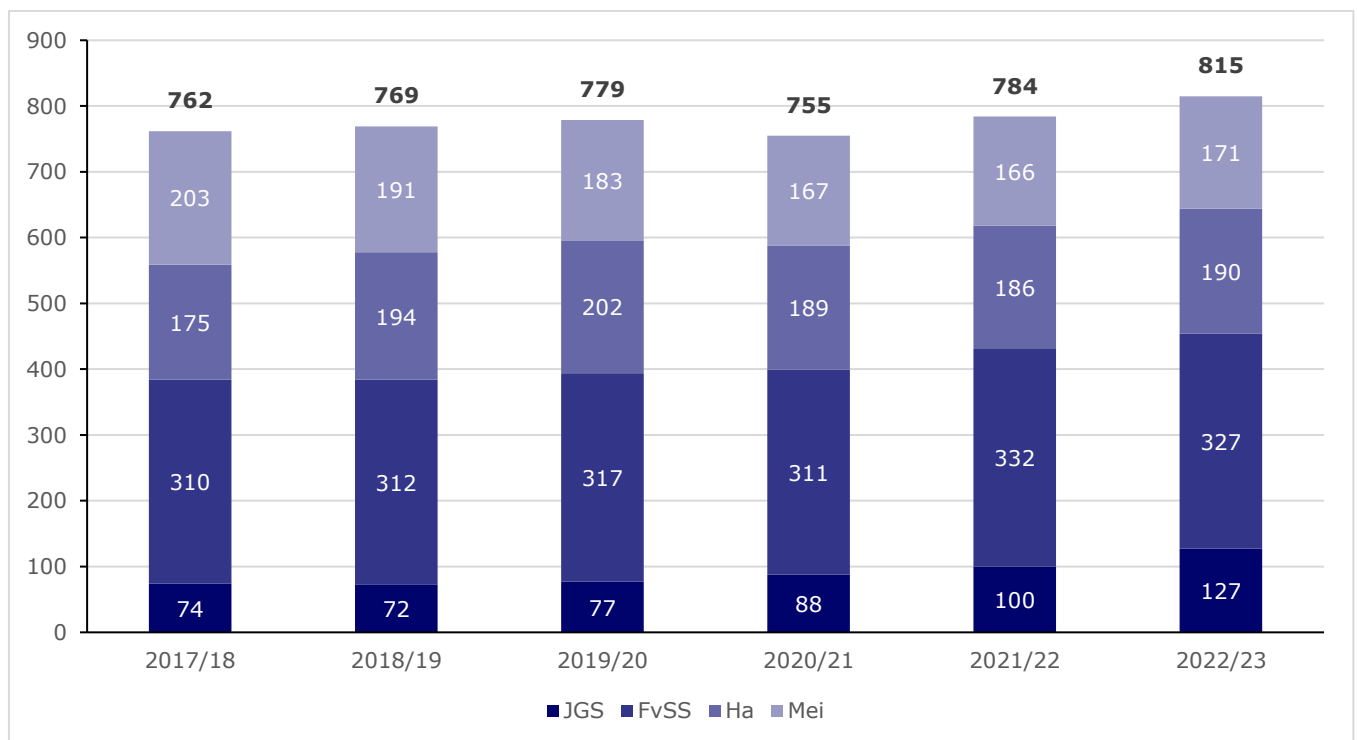
Johannes-Gutenberg-Schule (Hauptschule Rühren)	Klassenstufe						
	5	6	7	8	9	10	Σ
Boldecker Land	1					1	2
Brome	15	15	21	23	30	12	116
Gifhorn						1	1
Stadt Wolfsburg			2				2
AK Salzwedel			3		2	1	6
<b>Anzahl der Schüler/innen</b>	<b>16</b>	<b>15</b>	<b>26</b>	<b>23</b>	<b>32</b>	<b>15</b>	<b>127</b>
<b>rechn. belegte Plätze (mit Inklusion)</b>	<b>20</b>	<b>17</b>	<b>29</b>	<b>28</b>	<b>37</b>	<b>15</b>	<b>146</b>
<b>Anzahl der Klassen</b>	<b>1</b>	<b>1</b>	<b>1</b>	<b>2</b>	<b>2</b>	<b>1</b>	<b>8</b>

Freiherr-vom-Stein-Schule (Hauptschule Gifhorn)	Klassenstufe						
	5	6	7	8	9	10	Σ
Boldecker Land		1					1
Brome	1				1		2
Gifhorn	20	43	42	57	62	53	277
Isenbüttel		2	6	5	9	9	31
Meinersen			1		1	2	4
Papenteich				2	1	1	4
Sassenburg				1	2	1	4
Wesendorf	1		1	1			3
Wittingen				1			1
<b>Anzahl der Schüler/innen</b>	<b>22</b>	<b>46</b>	<b>50</b>	<b>67</b>	<b>76</b>	<b>66</b>	<b>327</b>
<b>rechn. belegte Plätze (mit Inklusion)</b>	<b>30</b>	<b>57</b>	<b>59</b>	<b>83</b>	<b>92</b>	<b>79</b>	<b>400</b>
<b>Anzahl der Klassen</b>	<b>2</b>	<b>3</b>	<b>3</b>	<b>4</b>	<b>4</b>	<b>3</b>	<b>19</b>

Wiethornschule (Hauptschule Hankensbüttel)	Klassenstufe						
	5	6	7	8	9	10	Σ
Hankensbüttel	16	17	18	19	20	20	110
Wesendorf	8	5	1	4	6	1	25
Wittingen	8	5	10	12	12	6	53
AK Salzwedel			1				1
LK Uelzen					1		1
<b>Anzahl der Schüler/innen</b>	<b>32</b>	<b>27</b>	<b>30</b>	<b>35</b>	<b>39</b>	<b>27</b>	<b>190</b>
<b>rechn. belegte Plätze (mit Inklusion)</b>	<b>38</b>	<b>33</b>	<b>42</b>	<b>51</b>	<b>55</b>	<b>29</b>	<b>248</b>
<b>Anzahl der Klassen</b>	<b>2</b>	<b>2</b>	<b>1</b>	<b>2</b>	<b>3</b>	<b>2</b>	<b>12</b>

Hauptschule Meinersen	Klassenstufe						
	5	6	7	8	9	10	Σ
Gifhorn		1		1	2	1	5
Isenbüttel				1	1		2
Meinersen	15	16	31	33	29	38	162
Region Hannover		1				1	2
<b>Anzahl der Schüler/innen</b>	<b>15</b>	<b>18</b>	<b>31</b>	<b>35</b>	<b>32</b>	<b>40</b>	<b>171</b>
<b>rechn. belegte Plätze (mit Inklusion)</b>	<b>19</b>	<b>24</b>	<b>43</b>	<b>43</b>	<b>38</b>	<b>47</b>	<b>214</b>
<b>Anzahl der Klassen</b>	<b>1</b>	<b>1</b>	<b>2</b>	<b>2</b>	<b>2</b>	<b>2</b>	<b>10</b>

## Schulentwicklung

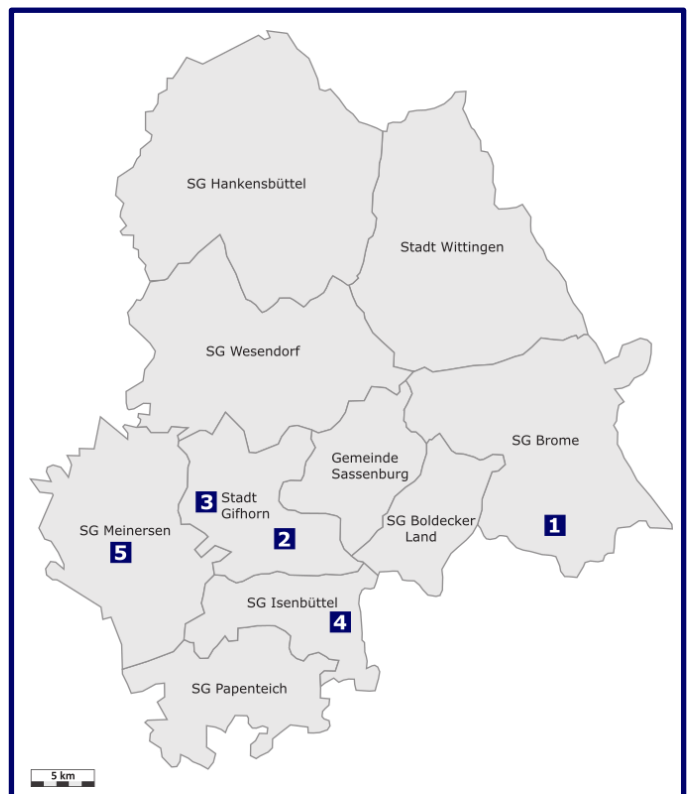


## 1.4 Realschulen

### Gesamtübersicht der Schülerinnen und Schüler an Realschulen

	Klassenstufe						Gesamt
	5	6	7	8	9	10	
Boldecker Land			2		1		<b>3</b>
Brome	35	53	52	53	56	58	<b>307</b>
Gifhorn	114	132	128	125	112	122	<b>733</b>
Hankensbüttel				1			<b>1</b>
Isenbüttel	64	63	52	73	59	20	<b>331</b>
Meinersen	59	51	47	54	67	81	<b>359</b>
Papenteich	3	8	10	9	3	5	<b>38</b>
Sassenburg	14	7	14	9	12	10	<b>66</b>
Wesendorf	12	11	11	21	10	9	<b>74</b>
Wittingen					1		<b>1</b>
Außerhalb d. Landkreises	1	1	3	3	1	1	<b>10</b>
<b>Gesamt</b>	<b>302</b>	<b>326</b>	<b>319</b>	<b>348</b>	<b>322</b>	<b>306</b>	<b>1.923</b>

- 1 RS am Drömling Rühren (Rü)
- 2 Dietrich-Bonhoeffer-Realschule Gifhorn (DBR)
- 3 Fritz-Reuter-Realschule Gifhorn (FRR)
- 4 RS Calberlah (Is)
- 5 Sally-Perel-Realschule Meinersen (Mei)



## Schülerzahlenstatistik

Realschule am Drömling Rühren	Klassenstufe						
	5	6	7	8	9	10	Σ
Boldecker Land			2				2
Brome	35	53	52	52	56	58	306
Stadt Wolfsburg		1	1	1		1	4
AK Salzwedel	1			1			2
<b>Anzahl Schüler/innen</b>	<b>36</b>	<b>54</b>	<b>55</b>	<b>54</b>	<b>56</b>	<b>59</b>	<b>314</b>
<b>rechn. belegte Plätze (mit Inklusion)</b>	<b>38</b>	<b>55</b>	<b>55</b>	<b>55</b>	<b>56</b>	<b>61</b>	<b>320</b>
<b>Anzahl Klassen</b>	<b>2</b>	<b>2</b>	<b>2</b>	<b>2</b>	<b>2</b>	<b>3</b>	<b>13</b>

Dietrich-Bonhoeffer-Realschule (Gifhorn)	Klassenstufe						
	5	6	7	8	9	10	Σ
Boldecker Land					1		1
Gifhorn	55	65	72	60	51	67	370
Isenbüttel		1		2	5	18	26
Papenteich				1		3	4
Sassenburg	1	2	1	2	1	2	9
Wesendorf	12	11	11	19	9	9	71
Wittingen					1		1
<b>Anzahl der Schüler/innen</b>	<b>68</b>	<b>79</b>	<b>84</b>	<b>84</b>	<b>68</b>	<b>99</b>	<b>482</b>
<b>rechn. belegte Plätze (mit Inklusion)</b>	<b>69</b>	<b>80</b>	<b>87</b>	<b>86</b>	<b>68</b>	<b>103</b>	<b>493</b>
<b>Anzahl der Klassen</b>	<b>3</b>	<b>3</b>	<b>3</b>	<b>3</b>	<b>3</b>	<b>4</b>	<b>19</b>

grün: Außenstelle I. Koppelweg

Fritz-Reuter-Realschule (Gifhorn)	Klassenstufe						
	5	6	7	8	9	10	Σ
Brome				1			1
Gifhorn	59	67	55	63	61	55	360
Hankensbüttel				1			1
Isenbüttel			1		1	2	4
Meinersen	1					1	2
Papenteich	1	3	5			2	11
Sassenburg	12	4	12	7	10	8	53
Wesendorf				2	1		3
<b>Anzahl der Schüler/innen</b>	<b>73</b>	<b>74</b>	<b>73</b>	<b>74</b>	<b>73</b>	<b>68</b>	<b>435</b>
<b>rechn. belegte Plätze (mit Inklusion)</b>	<b>79</b>	<b>79</b>	<b>74</b>	<b>75</b>	<b>80</b>	<b>71</b>	<b>458</b>
<b>Anzahl der Klassen</b>	<b>3</b>	<b>3</b>	<b>3</b>	<b>3</b>	<b>3</b>	<b>3</b>	<b>18</b>

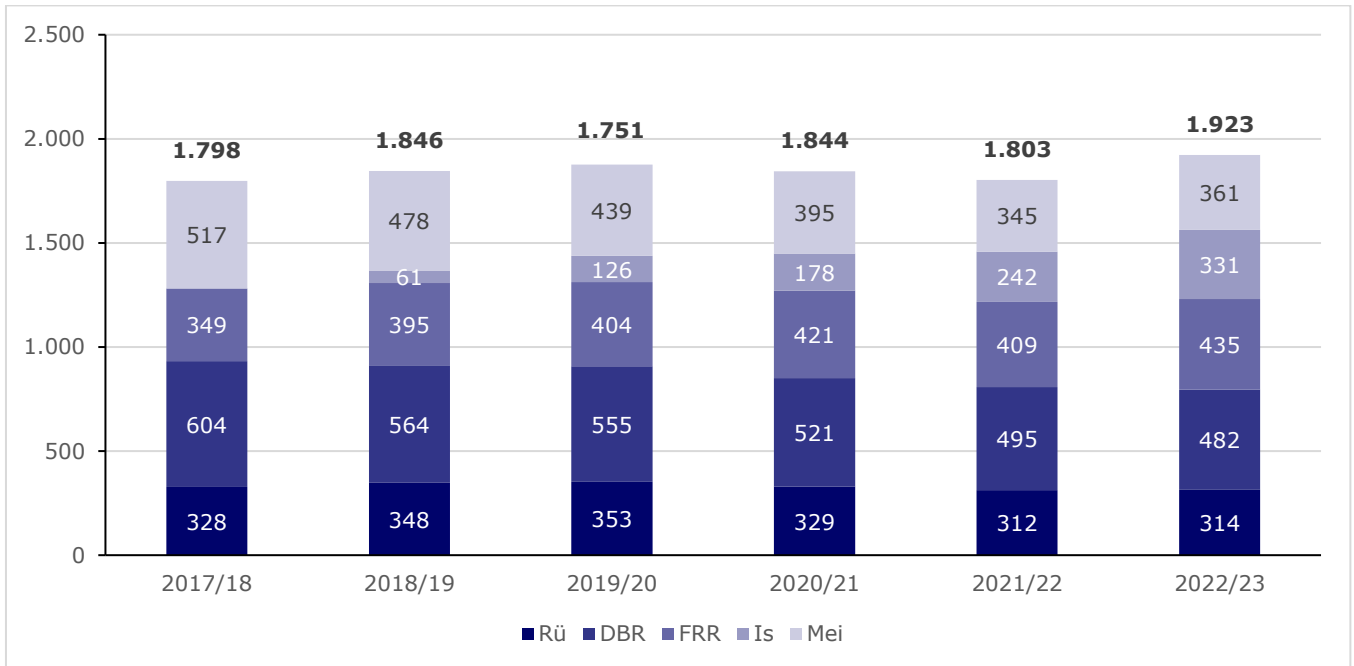
Realschule Calberlah	Klassenstufe						
	5	6	7	8	9	10	Σ
Gifhorn			1	2			3
Isenbüttel	64	62	51	71	53		301
Papenteich	2	5	5	7	2		21
Sassenburg	1	1	1		1		4
Stadt Braunschweig				1			1
Stadt Wolfsburg					1		1
<b>Anzahl der Schüler/innen</b>	<b>67</b>	<b>68</b>	<b>58</b>	<b>81</b>	<b>57</b>		<b>331</b>
<b>rechn. belegte Plätze (mit Inklusion)</b>	<b>67</b>	<b>70</b>	<b>60</b>	<b>88</b>	<b>57</b>		<b>342</b>
<b>Anzahl der Klassen</b>	<b>3</b>	<b>3</b>	<b>2</b>	<b>3</b>	<b>2</b>		<b>13</b>

Da die Realschule Calberlah im Jahr 2018/19 gegründet wurde, werden bisher nur die Jahrgänge 5 bis 9 besucht.



Sally-Perel-Realschule Meinersen	Klassenstufe						
	5	6	7	8	9	10	Σ
Meinersen	58	51	47	54	67	80	357
Papenteich				1	1		2
Region Hannover			2				2
<b>Anzahl der Schüler/innen</b>	<b>58</b>	<b>51</b>	<b>49</b>	<b>55</b>	<b>68</b>	<b>80</b>	<b>361</b>
<b>rechn. belegte Plätze (mit Inklusion)</b>	<b>60</b>	<b>54</b>	<b>50</b>	<b>55</b>	<b>72</b>	<b>83</b>	<b>374</b>
<b>Anzahl der Klassen</b>	<b>3</b>	<b>2</b>	<b>2</b>	<b>2</b>	<b>3</b>	<b>3</b>	<b>15</b>

## Schulentwicklung

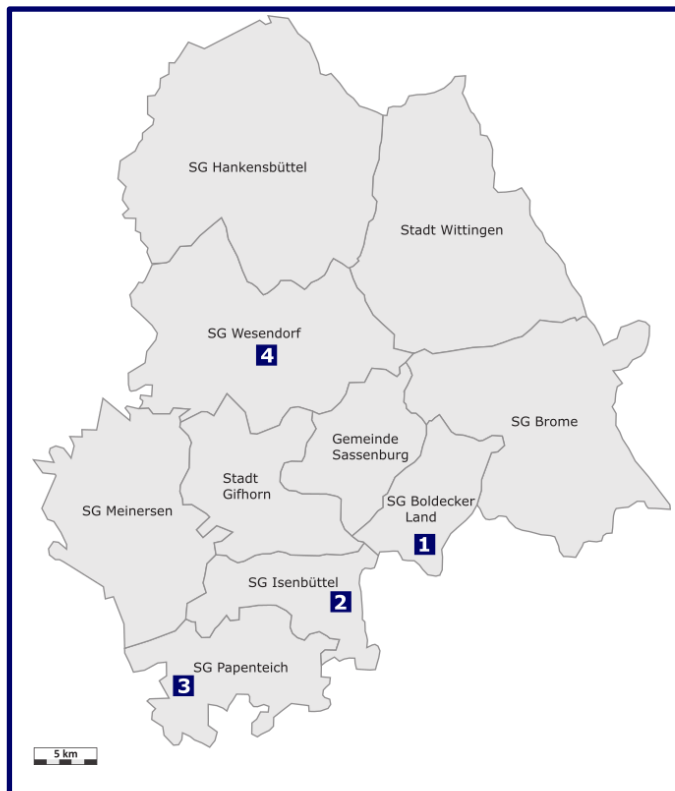


## 1.5 Oberschulen

### Gesamtübersicht der Schülerinnen und Schüler an Oberschulen

	Klassenstufe							Gesamt
	5	6	7	8	9	10		
Boldecker Land	12	15	17	13	13	16	86	
Brome	0	1	3	2	1	0	7	
Gifhorn	1	5	3	2	13	9	33	
Hankensbüttel	0	1	0	2	3	4	10	
Isenbüttel	1	1	0	1	1	28	32	
Meinersen	8	10	11	7	1	2	39	
Papenteich	66	68	80	84	89	75	462	
Sassenburg	3	3	12	9	13	14	54	
Wesendorf	38	36	41	29	60	70	274	
Wittingen	2	2	0	4	3	3	14	
Außerhalb d. Landkreises	9	7	5	7	10	8	46	
<b>Gesamt</b>	<b>140</b>	<b>149</b>	<b>172</b>	<b>160</b>	<b>207</b>	<b>229</b>	<b>1.057</b>	

- 1 Christian Albinus Oberschule Weyhausen (Wey)
- 2 OBS Calberlah (Is)
- 3 OBS Papenteich (Pa)
- 4 OBS Wesendorf (Wes)



## Schülerzahlenstatistik

Christian Albinus Oberschule Weyhausen	Klassenstufe						
	5	6	7	8	9	10	Σ
Boldecker Land	12	15	17	13	13	16	86
Brome		1	3	2	1		7
Gifhorn		1	1		2		4
Isenbüttel		1	1		1		3
Papenteich	3	3	11	9	13	14	53
Wesendorf			1				1
Stadt Wolfsburg					2	1	3
<b>Anzahl der Schüler/innen</b>	<b>15</b>	<b>21</b>	<b>34</b>	<b>24</b>	<b>32</b>	<b>31</b>	<b>157</b>
<b>rechn. belegte Plätze (mit Inklusion)</b>	<b>17</b>	<b>26</b>	<b>39</b>	<b>26</b>	<b>40</b>	<b>34</b>	<b>182</b>
<b>Anzahl der Klassen</b>	<b>1</b>	<b>1</b>	<b>2</b>	<b>1</b>	<b>2</b>	<b>2</b>	<b>9</b>

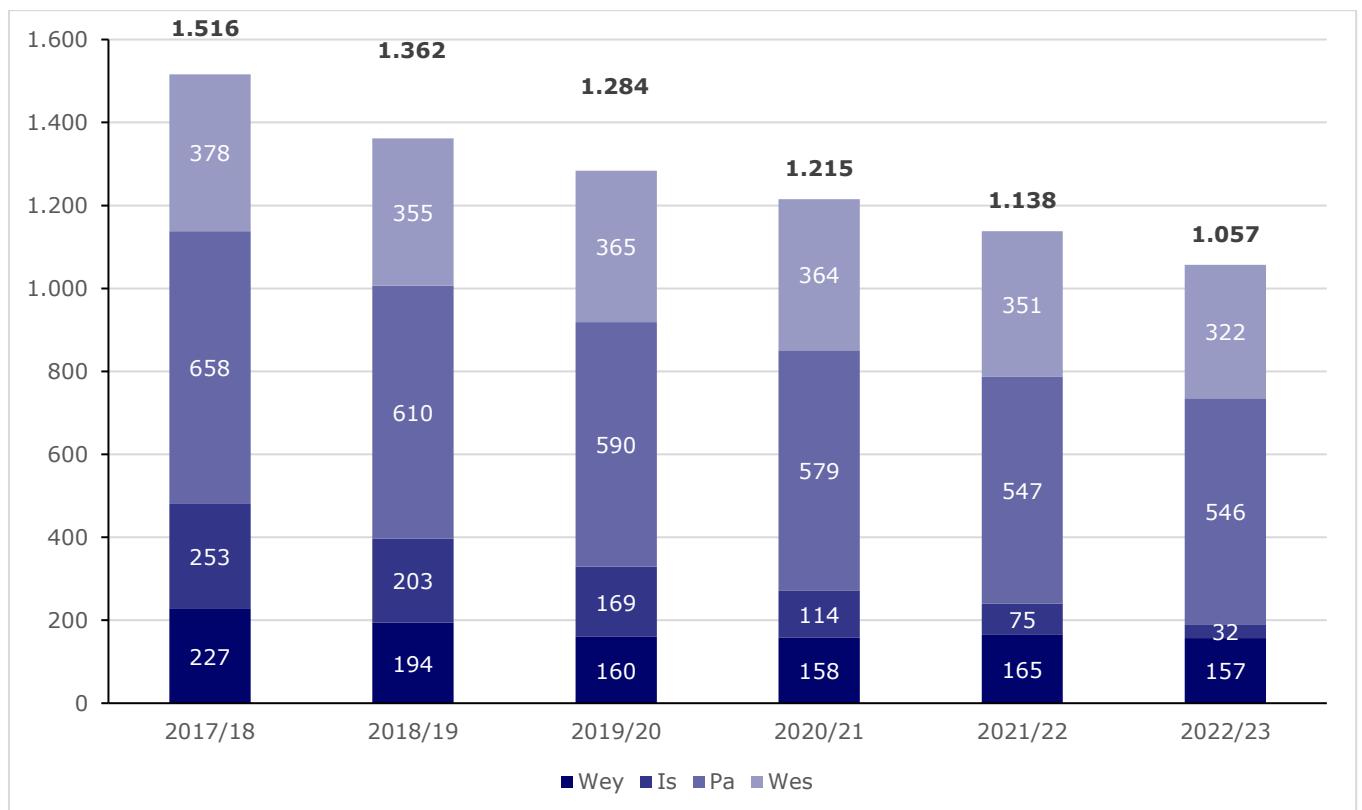
OBS Calberlah	Klassenstufe						
	5	6	7	8	9	10	Σ
Gifhorn						2	2
Isenbüttel						26	26
Papenteich						4	4
<b>Anzahl der Schüler/innen</b>						<b>32</b>	<b>32</b>
<b>rechn. belegte Plätze (mit Inklusion)</b>						<b>33</b>	<b>33</b>
<b>Anzahl der Klassen</b>						<b>2</b>	<b>2</b>

Da die Realschule Calberlah im Jahr 2018/19 gegründet wurde, läuft die Oberschule Calberlah bis zum Jahr 2022/23 aus. Die Jahrgänge 5 bis 9 werden im aktuellen Schuljahr nicht mehr beschult.

OBS Papenteich	Klassenstufe						
	5	6	7	8	9	10	Σ
Gifhorn	1		1			1	3
Isenbüttel	1	1		1	1	2	6
Meinersen	8	10	11	7	1	2	39
Papenteich	66	67	79	84	88	71	455
Stadt Braunschweig	9	7	5	6	8	7	42
LK Peine				1			1
<b>Anzahl der Schüler/innen</b>	<b>85</b>	<b>85</b>	<b>96</b>	<b>99</b>	<b>98</b>	<b>83</b>	<b>546</b>
<b>rechn. belegte Plätze (mit Inklusion)</b>	<b>92</b>	<b>90</b>	<b>104</b>	<b>106</b>	<b>104</b>	<b>88</b>	<b>584</b>
<b>Anzahl der Klassen</b>	<b>4</b>	<b>4</b>	<b>4</b>	<b>5</b>	<b>4</b>	<b>4</b>	<b>25</b>

OBS Wesendorf	Klassenstufe						
	5	6	7	8	9	10	Σ
Gifhorn		4	1	2	11	6	24
Hankensbüttel		1		2	3	4	10
Sassenburg			1				1
Wesendorf	38	36	40	29	60	70	273
Wittingen	2	2		4	3	3	14
<b>Anzahl der Schüler/innen</b>	<b>40</b>	<b>43</b>	<b>42</b>	<b>37</b>	<b>77</b>	<b>83</b>	<b>322</b>
<b>rechn. belegte Plätze (mit Inklusion)</b>	<b>43</b>	<b>51</b>	<b>46</b>	<b>43</b>	<b>89</b>	<b>85</b>	<b>357</b>
<b>Anzahl der Klassen</b>	<b>2</b>	<b>2</b>	<b>2</b>	<b>2</b>	<b>4</b>	<b>4</b>	<b>16</b>

## Schulentwicklung

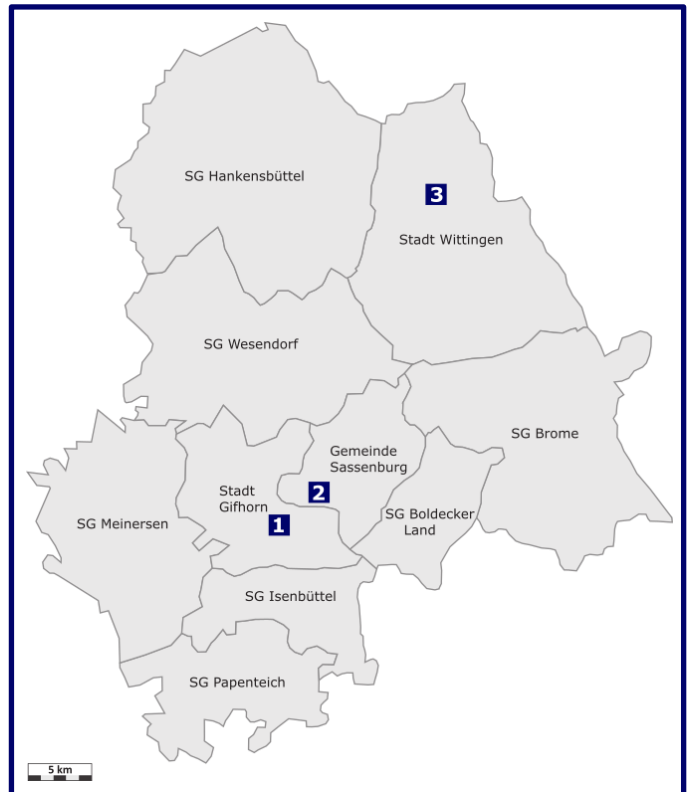


## 1.6 Gesamtschulen

### Gesamtübersicht der Schülerinnen und Schüler an Gesamtschulen

	Klassenstufe									Gesamt
	5	6	7	8	9	10	11	12	13	
Boldecker Land	27	13	23	26	25	16	13	6	2	<b>151</b>
Brome	47	30	27	30	25	19	10	7	18	<b>213</b>
Gifhorn	76	90	70	87	80	69	41	32	33	<b>578</b>
Hankensbüttel	29	29	23	29	27	32	8	3	3	<b>183</b>
Isenbüttel	24	31	29	22	27	23	17	13	15	<b>201</b>
Meinersen	24	25	26	23	22	24	15	28	11	<b>198</b>
Papenteich	21	5	14	10	24	13	14	12	10	<b>123</b>
Sassenburg	45	62	43	60	61	45	21	21	13	<b>371</b>
Wesendorf	47	48	64	44	37	42	20	16	9	<b>327</b>
Wittingen	45	50	39	44	60	66	24	9	10	<b>347</b>
Außerhalb de. Landkreises	1	4		1	1	2	1	3	1	<b>14</b>
<b>Gesamt</b>	<b>386</b>	<b>387</b>	<b>358</b>	<b>376</b>	<b>389</b>	<b>351</b>	<b>184</b>	<b>150</b>	<b>125</b>	<b>2.706</b>

- 1 IGS Gifhorn
- 2 IGS Sassenburg
- 3 IGS Wittingen



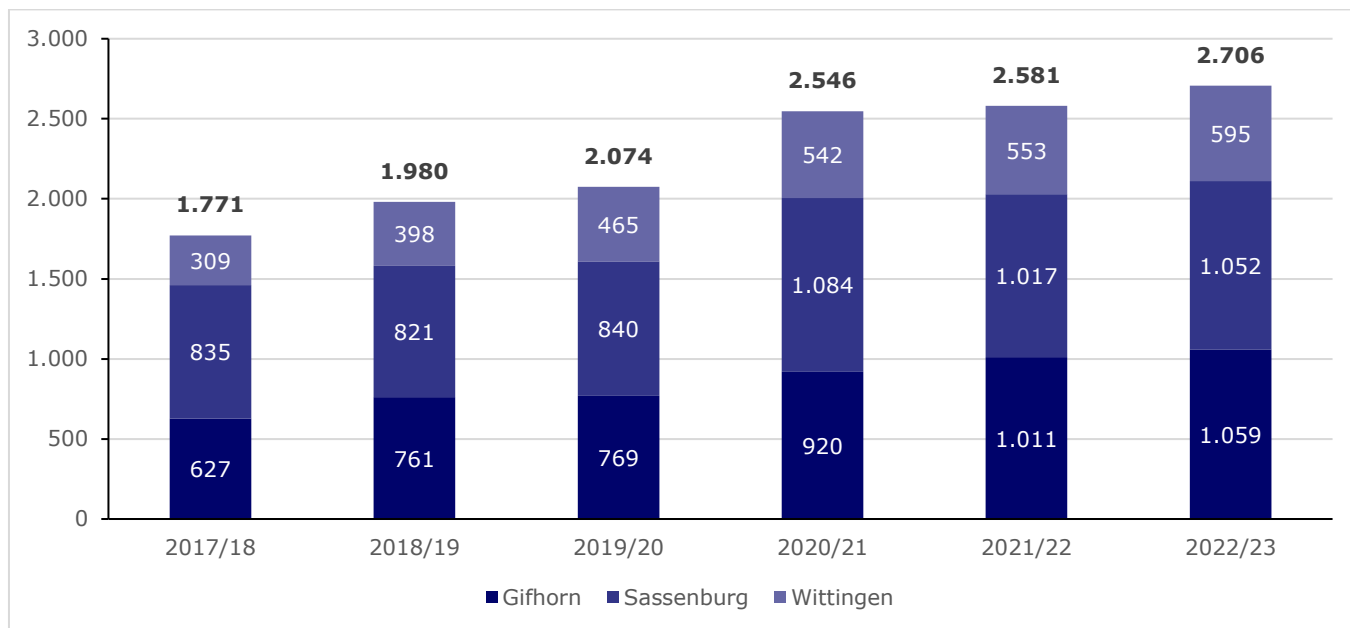
## Schülerzahlenstatistik

IGS Gifhorn	Klassen- / Kursstufe									
	5	6	7	8	9	10	11	12	13	Σ
Gifhorn	74	81	67	81	70	53	38	27	29	520
Hankensbüttel							1	1		2
Isenbüttel	24	31	29	21	25	22	17	11	15	195
Meinersen	24	25	26	23	22	24	15	26	11	196
Papenteich	21	5	14	10	24	13	14	12	10	123
Sassenburg	1			2	1		2	1	2	9
Wesendorf		1	1	2	2	2		1	1	10
Wittingen								1		1
Region Hannover						1	1	1		3
<b>Anzahl der Schüler/innen</b>	<b>144</b>	<b>143</b>	<b>137</b>	<b>139</b>	<b>144</b>	<b>115</b>	<b>88</b>	<b>81</b>	<b>68</b>	<b>1.059</b>
<b>Rechn. belegte Plätze (mit Inklusion)</b>	<b>150</b>	<b>149</b>	<b>146</b>	<b>151</b>	<b>150</b>	<b>118</b>	<b>88</b>	<b>82</b>	<b>69</b>	<b>1.103</b>
<b>Anzahl der Klassen/ Kurse</b>	<b>5</b>	<b>5</b>	<b>5</b>	<b>5</b>	<b>5</b>	<b>4</b>	<b>4</b>	<b>4</b>	<b>4</b>	<b>41</b>

IGS Sassenburg	Klassen- / Kursstufe									
	5	6	7	8	9	10	11	12	13	Σ
Boldecker Land	27	13	23	26	25	16	13	6	2	151
Brome	22	11	13	6	12	7	10	7	18	106
Gifhorn	2	9	3	6	10	13	3	5	4	55
Hankensbüttel					1	1	7	2	3	14
Isenbüttel				1	2	1		2		6
Meinersen								2		2
Sassenburg	44	62	42	58	60	45	19	20	11	361
Wesendorf	46	45	63	40	32	40	20	15	8	309
Wittingen					1	1	24	8	10	44
Stadt Wolfsburg						1				1
AK Salzwedel								2	1	3
<b>Anzahl der Schüler/innen</b>	<b>141</b>	<b>140</b>	<b>144</b>	<b>137</b>	<b>143</b>	<b>125</b>	<b>96</b>	<b>69</b>	<b>57</b>	<b>1.052</b>
<b>Rechn. belegte Plätze (mit Inklusion)</b>	<b>149</b>	<b>146</b>	<b>147</b>	<b>140</b>	<b>148</b>	<b>128</b>	<b>97</b>	<b>69</b>	<b>59</b>	<b>1.083</b>
<b>Anzahl der Klassen/ Kurse</b>	<b>5</b>	<b>5</b>	<b>5</b>	<b>5</b>	<b>5</b>	<b>5</b>	<b>4</b>	<b>4</b>	<b>4</b>	<b>42</b>

IGS Wittingen	Klassen- / Kursstufe									
	5	6	7	8	9	10	11	12	13	Σ
Brome	25	19	14	24	13	12				107
Gifhorn						3				3
Hankensbüttel	29	29	23	29	26	31				167
Sassenburg			1							1
Wesendorf	1	2		2	3					8
Wittingen	45	50	39	44	59	65				302
AK Salzwedel	1	4		1	1					7
<b>Anzahl der Schüler/innen</b>	<b>101</b>	<b>104</b>	<b>77</b>	<b>100</b>	<b>102</b>	<b>111</b>				<b>595</b>
<b>Rechn. belegte Plätze (mit Inklusion)</b>	<b>109</b>	<b>111</b>	<b>80</b>	<b>100</b>	<b>103</b>	<b>113</b>				<b>616</b>
<b>Anzahl der Klassen/ Kurse</b>	<b>4</b>	<b>4</b>	<b>3</b>	<b>4</b>	<b>4</b>	<b>4</b>				<b>23</b>

## Schulentwicklung

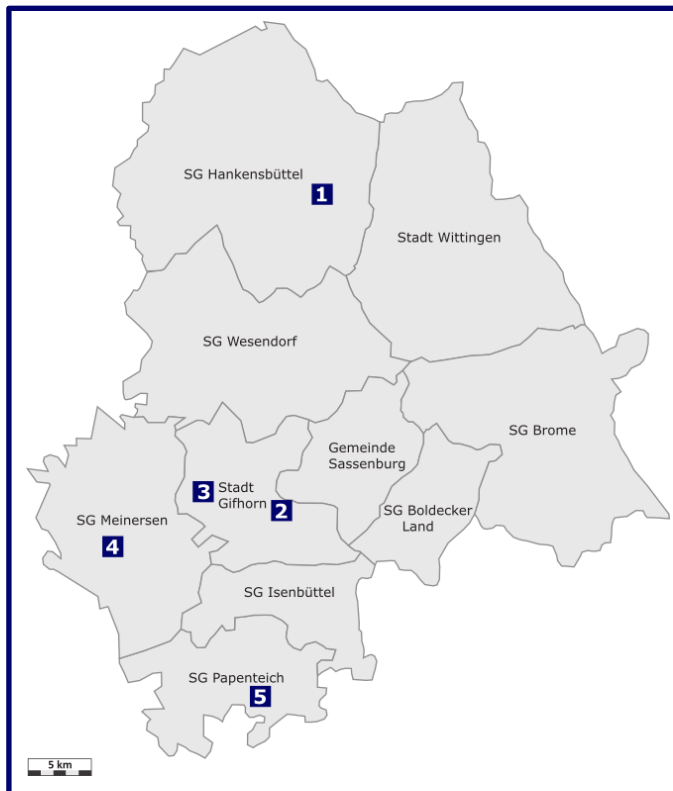


## 1.7 Gymnasien

### Gesamtübersicht der Gymnasien

	Klassenstufe									Gesamt
	5	6	7	8	9	10	11	12	13	
Boldecker Land	1	3	3	0	1	1	4	2	0	15
Brome	20	8	14	11	9	6	10	6	1	85
Gifhorn	199	162	143	164	131	163	163	155	130	1.410
Hankensbüttel	35	35	33	29	37	33	29	35	23	289
Isenbüttel	64	54	68	63	52	53	60	48	48	510
Meinersen	94	106	74	87	88	75	84	81	67	756
Papenteich	82	78	78	68	66	68	47	38	49	574
Sassenburg	53	46	50	41	33	32	29	29	35	348
Wesendorf	48	40	42	54	43	46	33	46	42	394
Wittingen	40	29	37	34	26	26	34	35	31	292
Außerhalb d. Landkreises	2	1	0	1	3	2	1	2	1	13
<b>Gesamt</b>	<b>638</b>	<b>562</b>	<b>542</b>	<b>552</b>	<b>489</b>	<b>505</b>	<b>494</b>	<b>477</b>	<b>427</b>	<b>4.686</b>

- 1 Gymnasium Hankensbüttel (Ha)
- 2 Humboldt-Gymnasium Gifhorn (HG)
- 3 Otto-Hahn-Gymnasium Gifhorn (OHG)
- 4 Sibylla-Merian-Gymnasium Meinersen (SMG)
- 5 Philipp Melanchthon Gymnasium Meine (PMG)



## Schülerzahlenstatistik

Gymnasium Hankensbüttel	Klassen-/Kurstufe									
	5	6	7	8	9	10	11	12	13	Σ
Brome	19	8	13	10	8	6	10	6	1	81
Hankensbüttel	35	35	33	29	37	33	29	35	23	289
Wesendorf	42	34	35	38	32	36	17	32	36	302
Wittingen	40	29	37	34	26	25	33	35	31	290
AK Salzwedel		1								1
LK Uelzen				1						1
<b>Anzahl der Schüler/innen</b>	<b>136</b>	<b>107</b>	<b>118</b>	<b>112</b>	<b>103</b>	<b>100</b>	<b>89</b>	<b>108</b>	<b>91</b>	<b>964</b>
<b>Rechn. belegte Plätze (mit Inklusion)</b>	<b>137</b>	<b>107</b>	<b>118</b>	<b>112</b>	<b>103</b>	<b>101</b>	<b>90</b>	<b>109</b>	<b>91</b>	<b>968</b>
<b>Anzahl der Klassen/ Kurse</b>	<b>5</b>	<b>4</b>	<b>5</b>	<b>5</b>	<b>4</b>	<b>4</b>	<b>4</b>	<b>6</b>	<b>5</b>	<b>42</b>

Humboldt-Gymnasium	Klassen-/Kurstufe									
	5	6	7	8	9	10	11	12	13	Σ
Boldecker Land		3	3		1	1	4	2		14
Brome	1			1	1					3
Gifhorn	112	97	81	97	78	94	102	87	79	827
Hankensbüttel										0
Isenbüttel	1	11	7	5	1	1	1	3	2	32
Meinersen			1	3	2		4	4	1	15
Papenteich			2					1	1	4
Sassenburg	36	42	32	41	30	32	24	27	34	298
Wesendorf	3	5	7	12	10	9	16	13	6	81
Stadt Braunschweig					1					1
Stadt Wolfsburg					1					1
<b>Anzahl der Schüler/innen</b>	<b>153</b>	<b>158</b>	<b>133</b>	<b>159</b>	<b>125</b>	<b>137</b>	<b>151</b>	<b>137</b>	<b>123</b>	<b>1.276</b>
<b>Rechn. belegte Plätze (mit Inklusion)</b>	<b>153</b>	<b>159</b>	<b>133</b>	<b>161</b>	<b>126</b>	<b>137</b>	<b>151</b>	<b>137</b>	<b>124</b>	<b>1.281</b>
<b>Anzahl der Klassen/ Kurse</b>	<b>5</b>	<b>5</b>	<b>5</b>	<b>5</b>	<b>5</b>	<b>5</b>	<b>6</b>	<b>7</b>	<b>6</b>	<b>49</b>

Otto-Hahn-Gymnasium	Klassen-/Kursstufe									
	5	6	7	8	9	10	11	12	13	Σ
Boldecker Land	1									1
Brome			1							1
Gifhorn	86	62	60	63	52	67	57	66	51	564
Isenbüttel	34	22	35	35	34	30	38	28	29	285
Meinersen				1			2	2		5
Papenteich	1				1	2	2	1		7
Sassenburg	16	4	18		3		5		1	47
Wesendorf	2	1		1				1		5
Wittingen						1	1			2
Stadt Braunschweig							1			1
<b>Anzahl der Schüler/innen</b>	<b>140</b>	<b>89</b>	<b>114</b>	<b>100</b>	<b>90</b>	<b>100</b>	<b>106</b>	<b>98</b>	<b>81</b>	<b>918</b>
<b>Rechn. belegte Plätze (mit Inklusion)</b>	<b>141</b>	<b>89</b>	<b>116</b>	<b>104</b>	<b>91</b>	<b>100</b>	<b>106</b>	<b>98</b>	<b>81</b>	<b>926</b>
<b>Anzahl der Klassen/ Kurse</b>	<b>5</b>	<b>3</b>	<b>4</b>	<b>4</b>	<b>4</b>	<b>4</b>	<b>4</b>	<b>6</b>	<b>5</b>	<b>39</b>

Sibylla-Merian-Gymnasium	Klassen-/Kursstufe									
	5	6	7	8	9	10	11	12	13	Σ
Gifhorn								1		1
Isenbüttel	3		5	3		1	3	1		16
Meinersen	94	104	73	82	86	74	78	75	65	731
Papenteich	2	1	1	2	1					7
Sassenburg								1		1
Stadt Braunschweig	1									1
<b>Anzahl der Schüler/innen</b>	<b>100</b>	<b>105</b>	<b>79</b>	<b>87</b>	<b>87</b>	<b>75</b>	<b>81</b>	<b>78</b>	<b>65</b>	<b>757</b>
<b>Rechn. belegte Plätze (mit Inklusion)</b>	<b>100</b>	<b>108</b>	<b>79</b>	<b>87</b>	<b>88</b>	<b>75</b>	<b>81</b>	<b>79</b>	<b>65</b>	<b>762</b>
<b>Anzahl der Klassen/ Kurse</b>	<b>4</b>	<b>4</b>	<b>3</b>	<b>3</b>	<b>3</b>	<b>3</b>	<b>3</b>	<b>6</b>	<b>5</b>	<b>34</b>

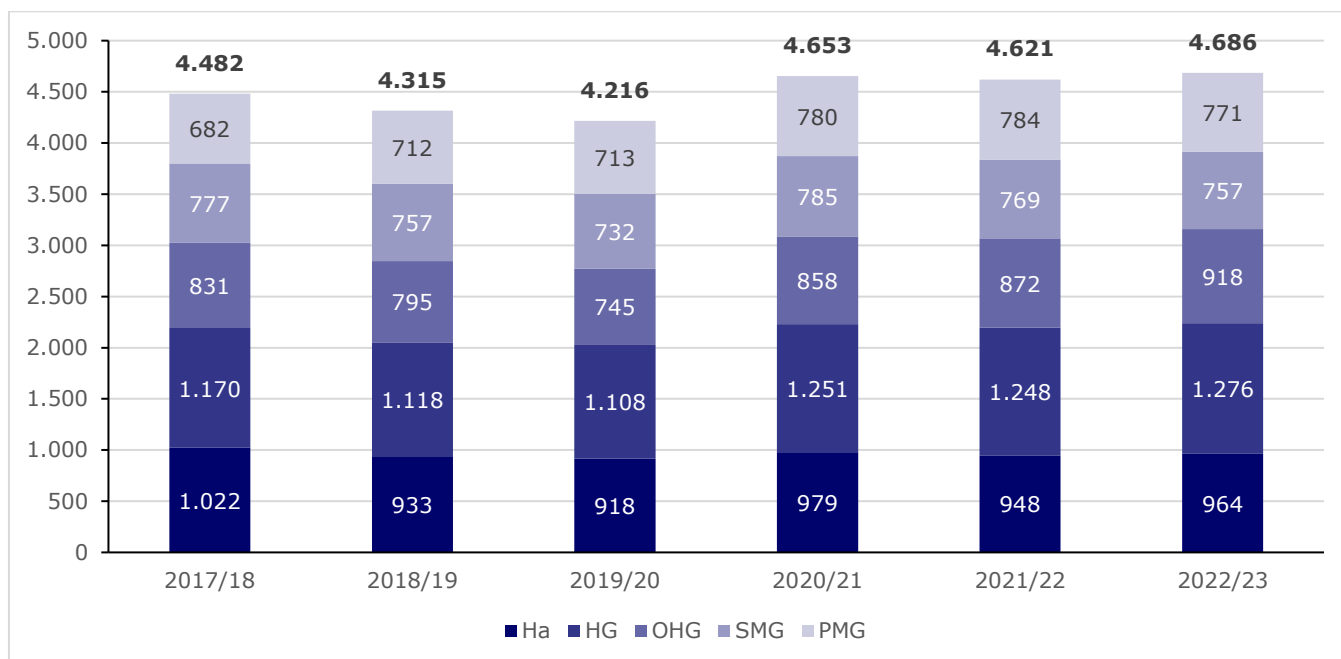
grün: Außenstelle Leiferde

In Trägerschaft der evangelisch-lutherischen Landeskirche Hannover

Philipp Melancton Gymnasium	Klassen-/Kursstufe									
	5	6	7	8	9	10	11	12	13	Σ
Boldecker Land										0
Gifhorn	1	3	2	4	1	2	4	1		18
Isenbüttel	26	21	21	20	17	21	18	16	17	177
Meinersen		2		1		1			1	5
Papenteich	79	77	75	66	64	66	45	36	48	556
Sassenburg	1							1		2
Wesendorf	1			3	1	1				6
Stadt Braunschweig								2		2
Stadt Wolfsburg					1				1	2
LK Peine	1					2				3
<b>Anzahl der Schüler/innen</b>	<b>109</b>	<b>103</b>	<b>98</b>	<b>94</b>	<b>84</b>	<b>93</b>	<b>67</b>	<b>56</b>	<b>67</b>	<b>771</b>
<b>Rechn. belegte Plätze (mit Inklusion)</b>	<b>109</b>	<b>103</b>	<b>98</b>	<b>94</b>	<b>84</b>	<b>94</b>	<b>68</b>	<b>56</b>	<b>68</b>	<b>774</b>
<b>Anzahl der Klassen/ Kurse</b>	<b>4</b>	<b>4</b>	<b>4</b>	<b>4</b>	<b>4</b>	<b>4</b>	<b>3</b>	<b>5</b>	<b>5</b>	<b>37</b>



## Schulentwicklung



## 1.8 Förderschulen

### Gesamtübersicht der Förderschulen

	Klassenstufe										Gesamt
	1	2	3	4	5	6	7	8	9	10	
Boldecker Land	0	3	0	0	0	0	0	0	0	0	3
Brome	0	1	0	0	5	4	2	2	5	0	19
Gifhorn	3	1	1	0	10	7	6	5	4	0	37
Hankensbüttel	0	0	0	0	4	1	1	2	1	0	9
Isenbüttel	1	1	0	0	2	1	1	1	2	0	9
Meinersen	0	0	0	0	1	3	1	3	1	0	9
Papenteich	1	1	0	1	2	0	2	1	1	0	9
Sassenburg	0	0	1	0	0	3	1	3	1	0	9
Wesendorf	1	2	0	0	0	5	4	2	3	0	17
Wittingen	2	0	0	0	3	10	5	2	2	0	24
Außerhalb d. Landkreises	0	0	0	0	2	0	0	0	0	0	2
<b>Gesamt</b>	<b>8</b>	<b>9</b>	<b>2</b>	<b>1</b>	<b>29</b>	<b>34</b>	<b>23</b>	<b>21</b>	<b>20</b>	<b>0</b>	<b>147</b>

\* ohne FÖS Rischbornschule. Die Meldung dieser Daten erfolgte ohne Angaben der Wohnorte der Schülerinnen und Schüler. Dort werden 72 Schülerinnen und Schüler beschult (siehe Kapitel 1.8.2).

## 1.8.1 Förderschulen (LE)

- 1 Hermann-Löns-Schule  
Wittingen (HLS)
- 2 Pestalozzischule Gifhorn  
(Pes (LE))

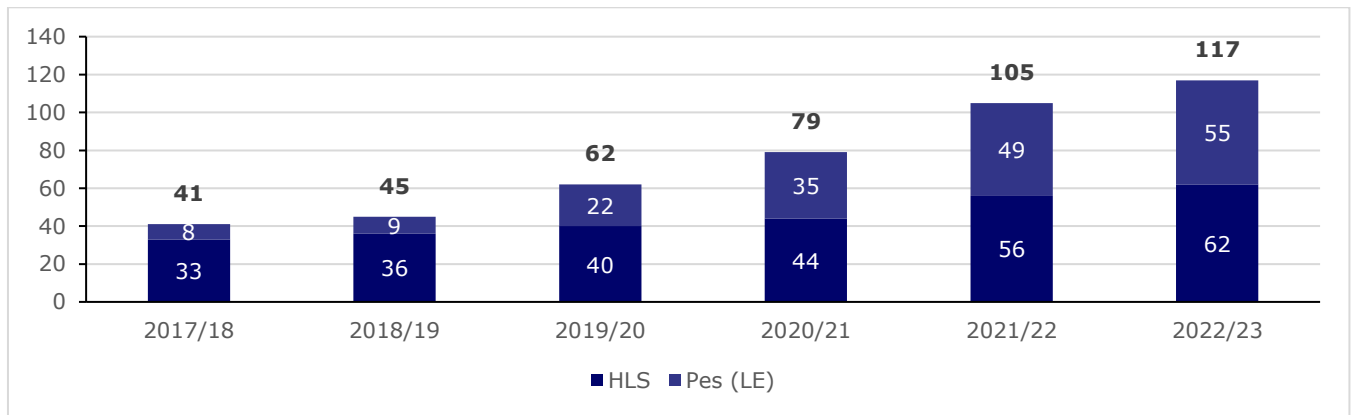


### Schülerzahlenstatistik

Hermann-Löns-Schule Wittingen (FoS LE)	Klassenstufe						
	5	6	7	8	9	10	Σ
Brome	5	4	2	2	4		17
Hankensbüttel	4	1	1	2	1		9
Wesendorf		5	4	2	2		13
Wittingen	3	10	5	2	2		22
LK Uelzen	1						1
<b>Anzahl der Schüler/innen</b>	<b>13</b>	<b>20</b>	<b>12</b>	<b>8</b>	<b>9</b>		<b>62</b>
<b>Anzahl der Klassen</b>	<b>1</b>	<b>2</b>	<b>1</b>	<b>1</b>	<b>1</b>		<b>6</b>

Pestalozzischule (FoS LE)	Klassenstufe						
	5	6	7	8	9	10	Σ
Brome					1		1
Gifhorn	6	6	6	5	4		27
Isenbüttel		1	1	1	2		5
Meinersen	1	3	1	3	1		9
Papenteich			2	1	1		4
Sassenburg		3	1	3	1		8
Wesendorf					1		1
<b>Anzahl der Schüler/innen</b>	<b>7</b>	<b>13</b>	<b>11</b>	<b>13</b>	<b>11</b>		<b>55</b>
<b>Anzahl der Klassen</b>	<b>1</b>	<b>1</b>	<b>1</b>	<b>1</b>	<b>1</b>		<b>5</b>

## Schulentwicklung



### 1.8.2 Förderschulen (ESE)

- 1 Pestalozzischule Gifhorn (Pes (ESE))
- 2 Rischbornschule Gifhorn (Ri)

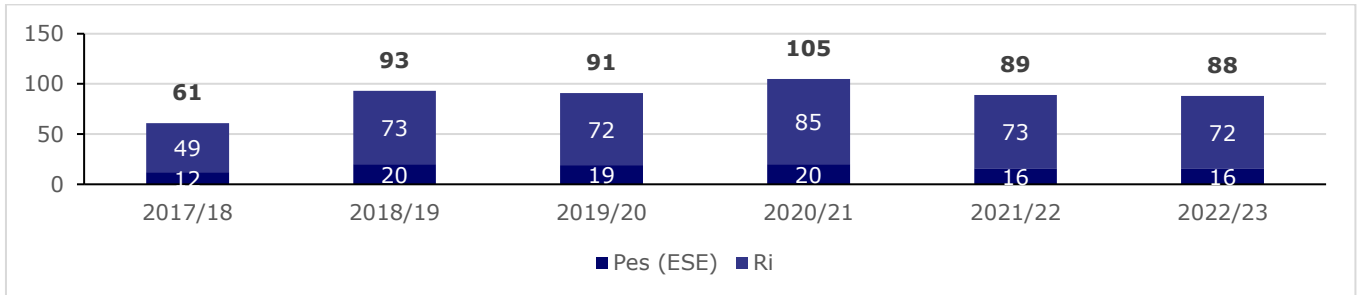


## Schülerzahlenstatistik

Pestalozzischule (FöS ESE)	Klassenstufe						
	1	2	3	4	5	6	Σ
Boldecker Land		2					2
Gifhorn		1	1		2	1	5
Isenbüttel		1			1		2
Papenteich				1	1		2
Sassenburg			1				1
Wesendorf		1					1
Wittingen	2						2
Stadt Wolfsburg					1		1
<b>Anzahl der Schüler/innen</b>	<b>2</b>	<b>5</b>	<b>2</b>	<b>1</b>	<b>5</b>	<b>1</b>	<b>16</b>
<b>Anzahl der Klassen</b>			<b>2</b>				<b>2</b>

Stephanstift – Rischbornschule (Fös ESE)	Klassenstufe										
	1	2	3	4	5	6	7	8	9	10	Σ
Anzahl der Schüler/innen		11		7	10	11		16	17		72
Anzahl der Klassen		1		1	1	1	1	3	1		9

## Schulentwicklung



## 1.8.3 Förderschulen (GE)

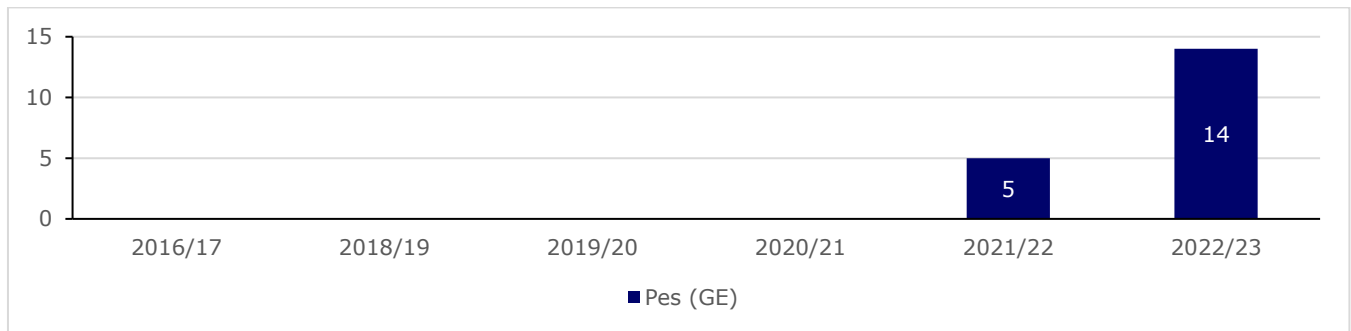
- 1 Pestalozzischule Gifhorn (Pes (GE))



## Schülerzahlenstatistik

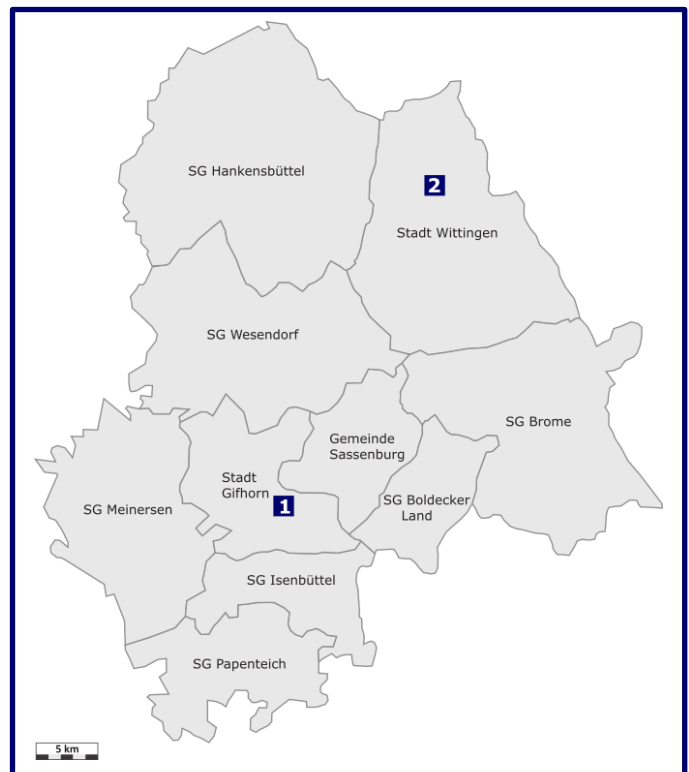
Pestalozzischule (Fös GE)	Klassenstufe						
	1	2	3	4	5	6	Σ
Boldecker Land		1					1
Brome		1					1
Gifhorn	3				2		5
Isenbüttel	1				1		2
Papenteich	1	1			1		3
Wesendorf	1	1					2
<b>Anzahl der Schüler/innen</b>	<b>6</b>	<b>4</b>	<b>0</b>	<b>0</b>	<b>4</b>		<b>14</b>
<b>Anzahl der Klassen</b>	<b>1</b>			<b>1</b>			<b>2</b>

## Schulentwicklung



### 1.9 nachrichtlich: Schülerinnen und Schüler an Tagesbildungsstätten

- 1 Schule der Zukunft - TBST Gifhorn
- 2 Schule der Zukunft - TBST Wittingen

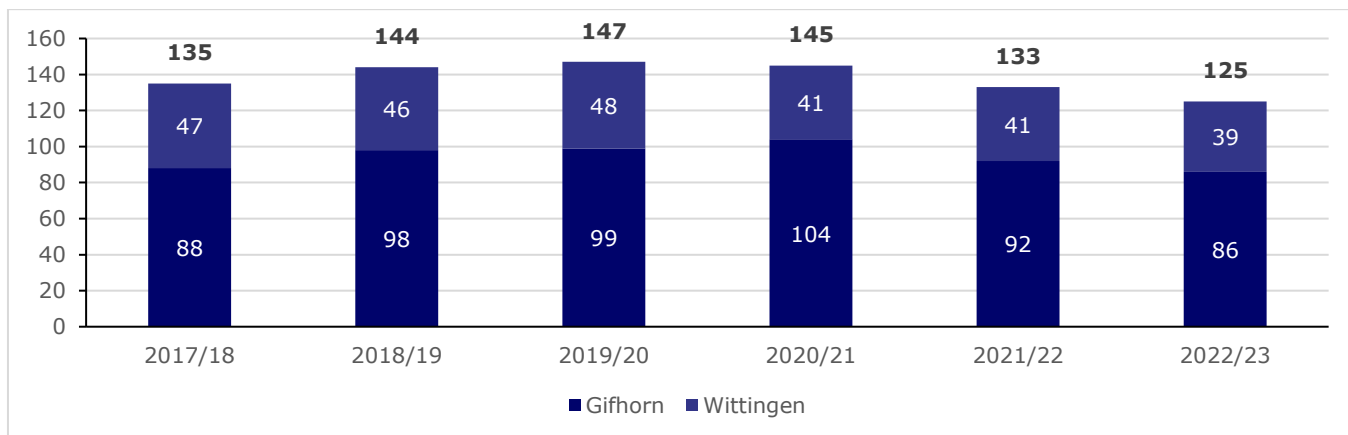


## Schülerzahlenstatistik

Schule der Zukunft – TBST Gifhorn	Klassenstufe													Σ
	1	2	3	4	5	6	7	8	9	10	11	12	13	
Boldecker Land									1				1	2
Brome	1													1
Gifhorn	1	2	5	4	10		2	5	6	1	2			38
Isenbüttel	2		1			2	1	4	1	1				12
Meinersen			1	1	1		1	2	1	1	2	2		12
Papenteich				1	3	1	1	2			1		1	10
Sassenburg					2		1			1	2			6
Wesendorf			1				1	1	2					5
<b>Anzahl der Schüler/innen</b>	<b>4</b>	<b>2</b>	<b>8</b>	<b>6</b>	<b>16</b>	<b>3</b>	<b>7</b>	<b>14</b>	<b>11</b>	<b>4</b>	<b>7</b>	<b>2</b>	<b>2</b>	<b>86</b>
<b>Anzahl der Klassen</b>	<b>3</b>			<b>7</b>				<b>2</b>			<b>12</b>			

Schule der Zukunft – TBST Wittingen	Klassenstufe													Σ
	1	2	3	4	5	6	7	8	9	10	11	12	13	
Brome	2	2	1		1						2			8
Hankensbüttel			1		1	3	3	2	1	2		1		14
Wesendorf		1			1	1			1	1				5
Wittingen		1		1	2		1	1	1	2	1	2		12
<b>Anzahl der Schüler/innen</b>	<b>2</b>	<b>4</b>	<b>2</b>	<b>1</b>	<b>5</b>	<b>4</b>	<b>4</b>	<b>3</b>	<b>3</b>	<b>5</b>	<b>3</b>	<b>3</b>	<b>0</b>	<b>39</b>
<b>Anzahl der Klassen</b>	<b>1</b>			<b>3</b>			<b>1</b>			<b>1</b>			<b>5</b>	

## Schulentwicklung



## 2 Schülerinnen und Schüler an auswärtigen Schulen 2022/23

Dieses Kapitel bietet eine Übersicht von Schülerinnen und Schülern aus dem Landkreis Gifhorn auf Schulen außerhalb des Kreisgebietes. Die Schulen mit höherer Anwahl werden besonders in den Fokus gerückt.

### Gesamtübersicht aller Schulformen

Gebiet SuS	GS	HS	RS	OBS	IGS	GYM	FÖS	Gesamt
Boldecker Land	7	7	96	6	95	281	8	<b>500</b>
Brome	14	4	12	11	112	412	16	<b>581</b>
Gifhorn	0	0	0	0	39	15	28	<b>82</b>
Hankensbüttel	0	0	0	0	0	1	0	<b>1</b>
Isenbüttel	1	2	1	0	40	17	9	<b>70</b>
Meinersen	2	0	0	0	14	6	13	<b>35</b>
Papenteich	3	0	3	0	37	601	21	<b>665</b>
Sassenburg	0	0	0	0	17	10	9	<b>36</b>
Wesendorf	0	0	0	0	9	2	2	<b>13</b>
Wittingen	0	0	0	0	9	3	4	<b>16</b>
<b>Gesamt</b>	<b>27</b>	<b>13</b>	<b>112</b>	<b>17</b>	<b>372</b>	<b>1348</b>	<b>110</b>	<b>1999</b>

## 2.1 Grundschulen

Gebiet SuS	Klassenstufe				Gesamt
	1	2	3	4	
Meinersen		2			2
Papenteich	1		1		2
<b>Gesamt Braunschweig</b>	<b>1</b>	<b>2</b>	<b>1</b>		<b>4</b>
Boldecker Land		1	2	4	7
Brome	2	3	3	6	14
Isenbüttel				1	1
Papenteich				1	1
<b>Gesamt Wolfsburg</b>	<b>2</b>	<b>4</b>	<b>5</b>	<b>12</b>	<b>23</b>

## 2.2 Hauptschulen

Gebiet SuS	Klassenstufe						Gesamt
	5	6	7	8	9	10	
Boldecker Land	1	2	1	2		1	7
Brome				1		3	4
Isenbüttel				1	1		2
<b>Gesamt Wolfsburg</b>	<b>1</b>	<b>2</b>	<b>1</b>	<b>4</b>	<b>1</b>	<b>4</b>	<b>13</b>

## 2.3 Realschulen

Gebiet SuS	Klassenstufe						Gesamt
	5	6	7	8	9	10	
Papenteich				2	1		3
<b>Gesamt Braunschweig</b>				<b>2</b>	<b>1</b>		<b>3</b>
Boldecker Land	17	12	14	18	22	13	96
Brome			4	1	3	4	12
Isenbüttel			1				1
<b>Gesamt Wolfsburg</b>	<b>17</b>	<b>12</b>	<b>19</b>	<b>19</b>	<b>25</b>	<b>17</b>	<b>109</b>

## 2.4 Oberschulen

Gebiet SuS	Klassenstufe						Gesamt
	5	6	7	8	9	10	
Boldecker Land	1	2		1		2	6
Brome	1			4	3	3	11
<b>Gesamt Wolfsburg</b>	<b>2</b>	<b>2</b>		<b>5</b>	<b>3</b>	<b>5</b>	<b>17</b>

## 2.5 Gesamtschulen

Gebiet SuS	Klassen-/ Kursstufe													Σ
	1	2	3	4	5	6	7	8	9	10	11	12	13	
Brome											1			1
Gifhorn			1	1		1			1	1			1	6
Isenbüttel	2		2		3						1			8
Meinersen					1							1		2
Papenteich		2		1	1	1		1	3		6	1	4	20
Sassenburg								1						1
<b>Gesamt Braunschweig</b>	<b>2</b>	<b>2</b>	<b>3</b>	<b>2</b>	<b>5</b>	<b>2</b>		<b>2</b>	<b>4</b>	<b>1</b>	<b>8</b>	<b>2</b>	<b>5</b>	<b>38</b>

Gebiet SuS	Klassen-/ Kursstufe													Σ
	1	2	3	4	5	6	7	8	9	10	11	12	13	
Boldecker Land	5	3	3	4	6	6	11	10	15	5	5	16	6	<b>95</b>
Brome	4	3	3	5	13	9	9	9	17	10	18	7	4	<b>111</b>
Gifhorn	0	4	0	2	2	3	0	4	2	3	6	5	2	<b>33</b>
Isenbüttel	0	0	1	3	0	4	2	5	2	3	2	5	5	<b>32</b>
Meinersen	1	1	2	0	0	1	1	1	1	0	2	1	1	<b>12</b>
Papenteich	3	2	2	1	0	1	1	0	0	3	0	1	3	<b>17</b>
Sassenburg	1	0	1	2	1	1	1	1	2	3	1	2	0	<b>16</b>
Wesendorf	0	0	2	0	1	0	0	0	3	0	0	0	3	<b>9</b>
Wittingen	0	2	1	0	2	0	1	1	0	1	0	0	1	<b>9</b>
<b>Gesamt Wolfsburg</b>	<b>14</b>	<b>15</b>	<b>15</b>	<b>17</b>	<b>25</b>	<b>25</b>	<b>26</b>	<b>31</b>	<b>42</b>	<b>28</b>	<b>34</b>	<b>37</b>	<b>25</b>	<b>334</b>

Bei den externen Gesamtschülerinnen und -schülern sind die Schülerinnen und Schüler, die eine Freie Waldorfschule bzw. die International School in Braunschweig besuchen mit eingerechnet, da die eingetragene Schulform ebenfalls die Gesamtschule ist.

## Stadt Wolfsburg

In Wolfsburg gibt es die Leonardo da Vinci Schule (Grund- und integrierte Gesamtschule). Eine Ausnahme in der Schulbezirkssatzung des Landkreises Gifhorn besagt, dass Schülerinnen und Schüler mit italienischem Migrationshintergrund unabhängig von ihrem Wohnort den deutsch-italienischen Zweig der Leonardo da Vinci Gesamtschule in Wolfsburg wählen können. Die Schule wird im aktuellen Schuljahr von insgesamt 70 Schülerinnen und Schülern aus dem Kreisgebiet besucht.

IGS Leonardo da Vinci	Klassen-/ Kursstufe													Σ
	1	2	3	4	5	6	7	8	9	10	11	12	13	
Brome				1	3	1	4	3	5	4	9	2		<b>32</b>
restliches Kreisgebiet	1	1	1	2	1	4	3	2	6	4	1	4	1	<b>31</b>
<b>Gesamt</b>	<b>1</b>	<b>1</b>	<b>1</b>	<b>3</b>	<b>4</b>	<b>5</b>	<b>7</b>	<b>5</b>	<b>11</b>	<b>8</b>	<b>10</b>	<b>6</b>	<b>1</b>	<b>63</b>

## 2.6 Gymnasien

Gebiet SuS	Klassen-/ Kursstufe											Σ	
	5	6	7	8	9	10	11	12	13				
Boldecker Land												1	<b>1</b>
Brome			1			1			1				<b>3</b>
Gifhorn	1	1	1	2					1			5	<b>11</b>
Isenbüttel	2				1								<b>3</b>
Meinersen						1	1			1		1	<b>4</b>
Papenteich	57	50	61	66	60	68	90	91	58				<b>601</b>
Sassenburg				2	1								<b>3</b>
Wesendorf					1				1				<b>2</b>
<b>Gesamt Braunschweig</b>	<b>60</b>	<b>51</b>	<b>68</b>	<b>70</b>	<b>61</b>	<b>72</b>	<b>90</b>	<b>97</b>	<b>59</b>				<b>628</b>
Boldecker Land	29	31	26	27	44	33	29	25	36				<b>280</b>
Brome	41	46	38	47	58	61	45	40	33				<b>409</b>
Gifhorn							1	2	1				<b>4</b>
Hankensbüttel										1			<b>1</b>
Isenbüttel	1	2		2	1	2		5	1				<b>14</b>
Meinersen									1			1	<b>2</b>
Sassenburg		1				2	1		1		2		<b>7</b>
Wittingen				1					1			1	<b>3</b>
<b>Gesamt Wolfsburg</b>	<b>71</b>	<b>80</b>	<b>65</b>	<b>76</b>	<b>105</b>	<b>98</b>	<b>78</b>	<b>73</b>	<b>74</b>				<b>720</b>



## Stadt Braunschweig

Lessinggymnasium	Klassen-/Kursstufe									
	5	6	7	8	9	10	11	12	13	Σ
Papenteich	56	41	57	63	55	59	56	60	37	484
restliches Kreisgebiet						1		2		3
<b>Gesamt</b>	<b>56</b>	<b>41</b>	<b>57</b>	<b>63</b>	<b>55</b>	<b>60</b>	<b>56</b>	<b>62</b>	<b>37</b>	<b>487</b>

## Stadt Wolfsburg

Albert-Schweitzer-Gymnasium	Klassen-/Kursstufe									
	5	6	7	8	9	10	11	12	13	Σ
Boldecker Land	21	17	13	9	25	8	4	4	3	104
Brome	8	1	1	1	1	3	5	1		21
restliches Kreisgebiet	1	1						2	1	5
<b>Gesamt</b>	<b>30</b>	<b>19</b>	<b>14</b>	<b>10</b>	<b>26</b>	<b>11</b>	<b>9</b>	<b>7</b>	<b>4</b>	<b>130</b>

Eichendorff-Gymnasium	Klassen-/Kursstufe									
	5	6	7	8	9	10	11	12	13	Σ
Brome	20	6	12	9	15	9	7	6	2	86
restliches Kreisgebiet	4	5	1	1	3		1	2	4	21
<b>Gesamt</b>	<b>24</b>	<b>11</b>	<b>13</b>	<b>10</b>	<b>18</b>	<b>9</b>	<b>8</b>	<b>8</b>	<b>6</b>	<b>107</b>

Gymnasium Fallersleben	Klassen-/Kursstufe									
	5	6	7	8	9	10	11	12	13	Σ
Boldecker Land	3	8	10	13	13	22	22	16	24	131
Brome							1			1
restliches Kreisgebiet					1	2		2		5
<b>Gesamt</b>	<b>3</b>	<b>8</b>	<b>10</b>	<b>13</b>	<b>14</b>	<b>24</b>	<b>23</b>	<b>18</b>	<b>24</b>	<b>137</b>

Phoenix Gymnasium	Klassen-/Kursstufe									
	5	6	7	8	9	10	11	12	13	Σ
Brome	8	31	21	34	37	40	29	27	27	254
restliches Kreisgebiet			1			2	2	1	1	7
<b>Gesamt</b>	<b>8</b>	<b>31</b>	<b>22</b>	<b>34</b>	<b>37</b>	<b>42</b>	<b>31</b>	<b>28</b>	<b>28</b>	<b>261</b>

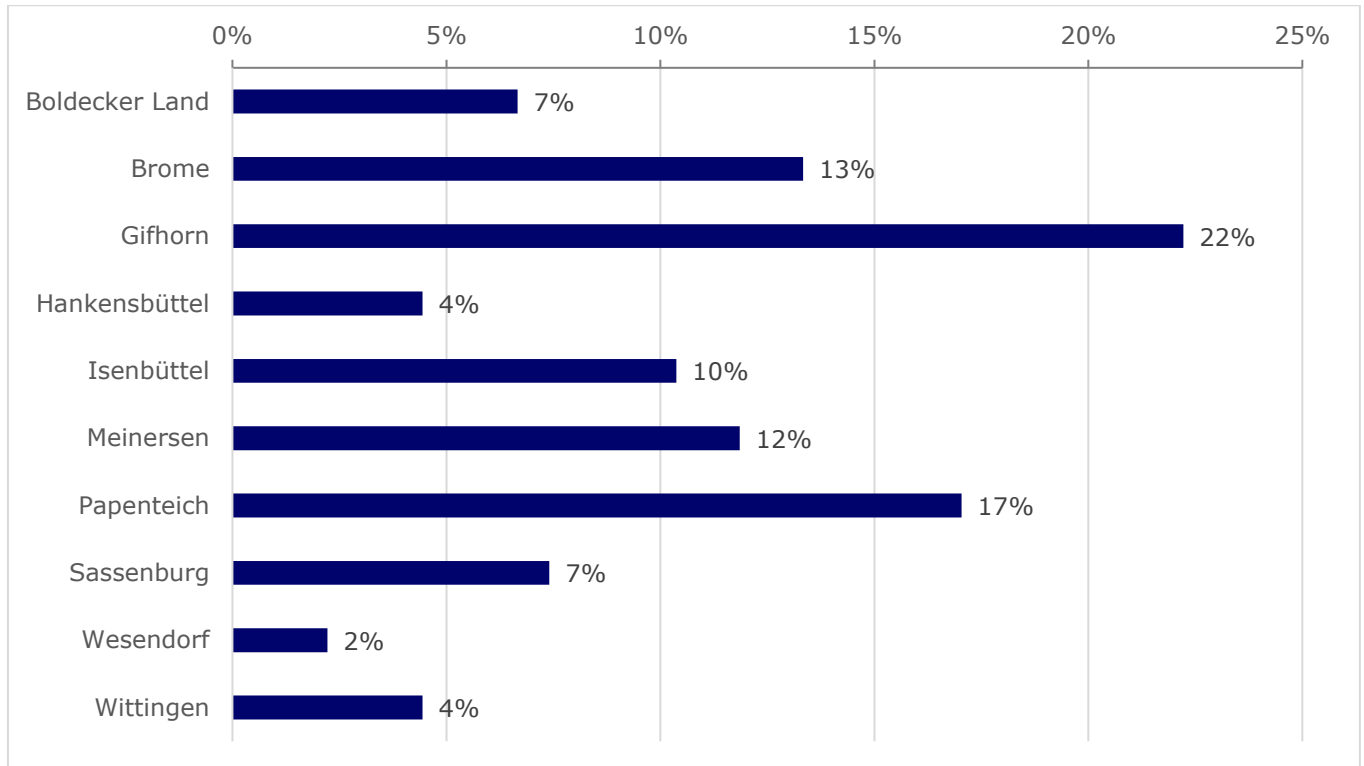
Ratsgymnasium	Klassen-/Kursstufe									
	5	6	7	8	9	10	11	12	13	Σ
Brome	5	4		1		2		1	3	16
restliches Kreisgebiet		1			2	2	1			6
<b>Gesamt</b>	<b>5</b>	<b>5</b>		<b>1</b>	<b>2</b>	<b>4</b>	<b>1</b>	<b>1</b>	<b>3</b>	<b>22</b>

Theodor-Heuss-Gymnasium	Klassen-/Kursstufe									
	5	6	7	8	9	10	11	12	13	Σ
Boldecker Land	1	1	2	5	2			2	7	20
Brome		4	4	2	5	7	2	3	1	28
restliches Kreisgebiet		1		1	1	1	1			5
<b>Gesamt</b>	<b>1</b>	<b>6</b>	<b>6</b>	<b>8</b>	<b>8</b>	<b>8</b>	<b>3</b>	<b>5</b>	<b>8</b>	<b>53</b>

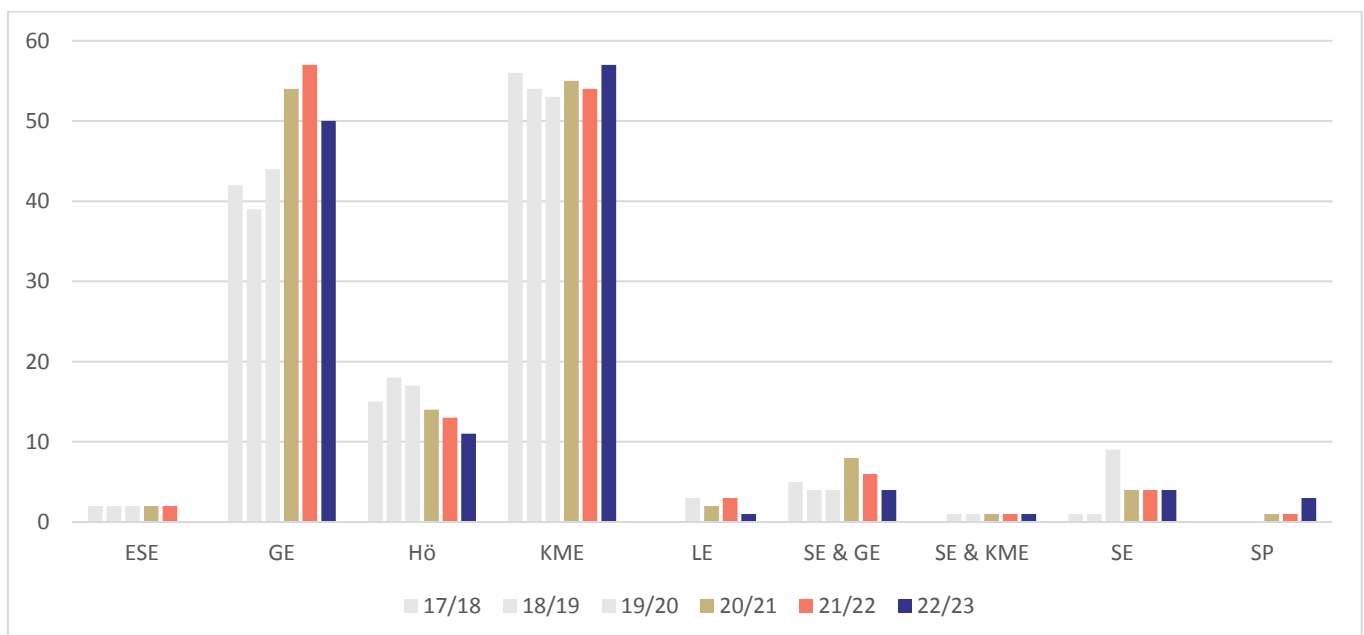
## 2.7 Förderschulen

Zum Schutz der Identitäten der Schülerinnen und Schüler an Förderschulen außerhalb des Kreisgebietes wird die Darstellung in Diagramm-Form nach Herkunftsgebieten gewählt. Auf die Nennung des Schulnamens wird ebenfalls verzichtet.

### Herkunft der Schülerinnen und Schüler an Förderschulen außerhalb des Kreisgebietes



### Verteilung der Schülerinnen und Schüler an externen Förderschulen nach Förderschwerpunkt



## Impressum



**Landkreis Gifhorn**  
**Fachbereich Schule und Sport**  
**Ribbesbütteler Weg 4**  
**38518 Gifhorn**

**Druck:** Hausdruckerei Landkreis  
Gifhorn

**Veröffentlichung:** Februar 2023

## Ansprechpartner/ -in

**Karsten Kreuzberg**

**Fachbereichsleitung**

(05371) 82-400

karsten.kreuzberg@gifhorn.de

**Sascha Jordan**

**stellv. Fachbereichsleitung**

(05371) 82-415

sascha.jordan@gifhorn.de

**Carmen Zien**

**Sachbearbeitung**

(05371) 82-420

carmen.zien@gifhorn.de